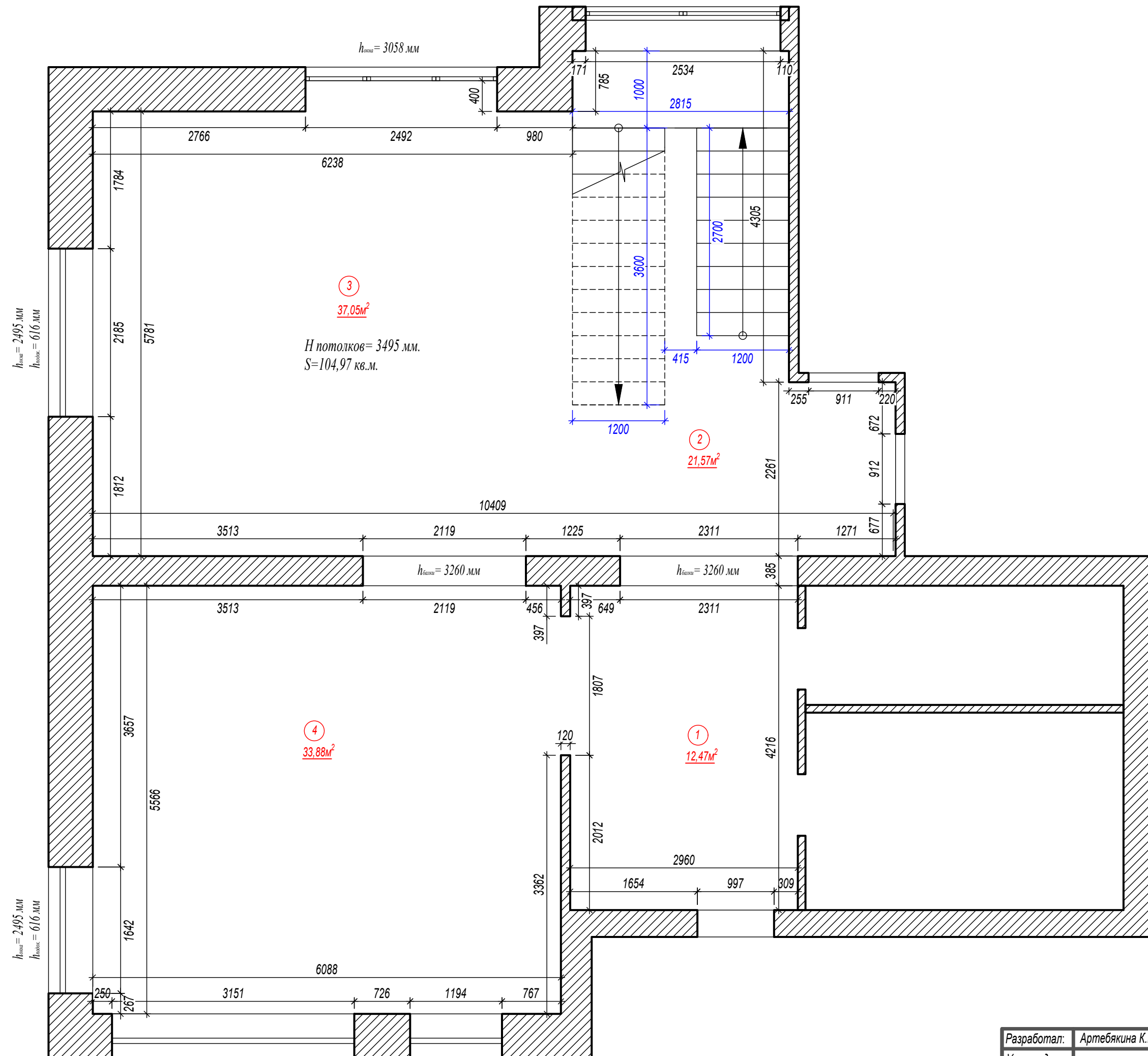


<i>Название листа</i>	<i>Лист</i>
Содержание	2
Обмерочный план	3
План демонтажа стен	4
План монтажа стен	5
План после перепланировки	6
План расстановки мебели	7
План размещения сан. тех. оборудования	8
План напольных покрытий	9
План теплых полов	10
План потолка	11
План потолка. Узлы	12
План осветительных приборов	13
План осветительных приборов с привязкой к потолку	14
Спецификация осветительных приборов	15
План привязки осветительных приборов	16
Схема розеток и выводов	17
Спецификация электрики	18
План разверок	19
Развертки. Прихожая	20
Развертки. Гостиная	21
Развертки. Гостиная. Узлы	22
Развертки. Кухня	23
Развертки. Кухня	24
Развертки. Лестничная площадка	25
Развертки. Прихожая	26
Визуализации	27-41

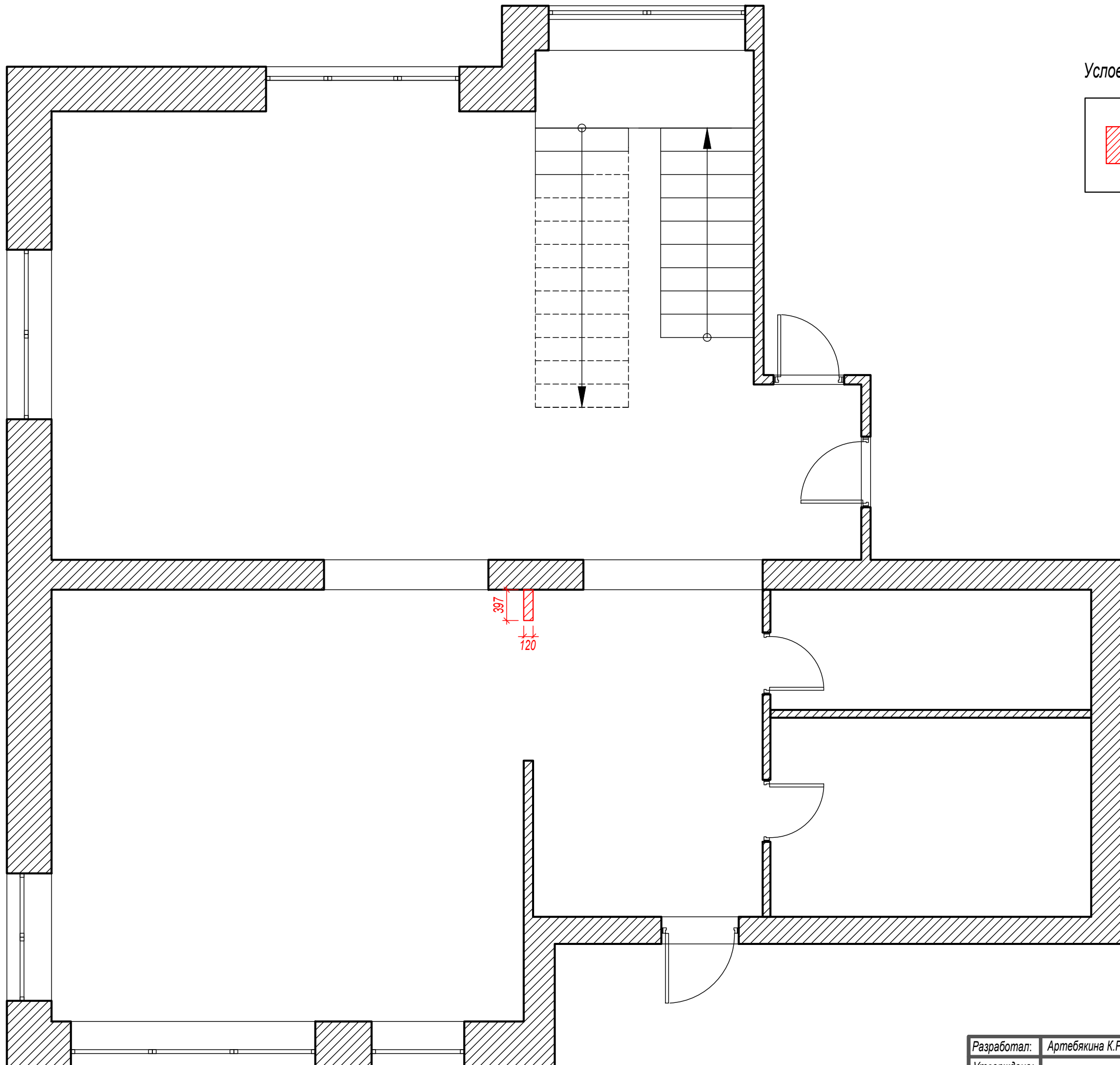
Разработал:	Артебякина К.Р.	Содержание
Утверждено:		
		Лист 2

Экспликация


№ п/п	Помещение	Площадь, кв.м.
1	Прихожая	12,47
2	Холл	21,57
3	Кухня	37,05
4	Гостиная	33,88
Общая:		104,97



Разработал:	Артебьякина К.Р.	Обмерочный план
Утверждено:		
		Лист 3





Условные обозначения:



- демонтаж конструкций

Разработал:	Артебякина К.Р.	План демонтажа стен	
Утверждено:			Лист 4

Условные обозначения:

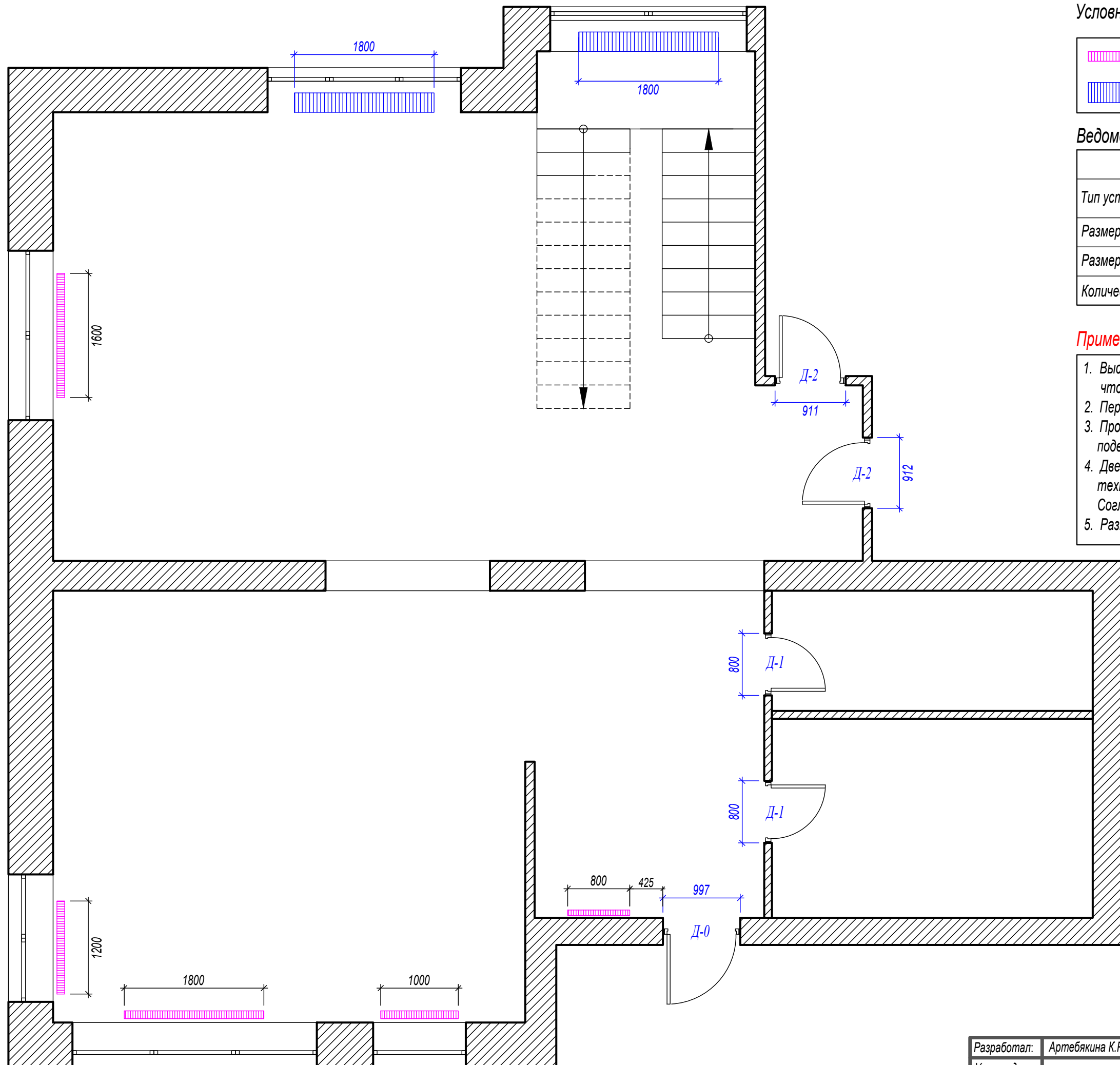
-  - монтаж радиаторов
-  - монтаж конвекторов

Ведомость дверей:

	Д-0	Д-1	Д-2
Тип установки	Распашная (входная)	Распашная	Распашная
Размеры полотна, мм	900*2000	700*2000	800*2000
Размеры проема, мм	1000*2070	800*2070	900*2070
Количество	1	2	2

Примечание:

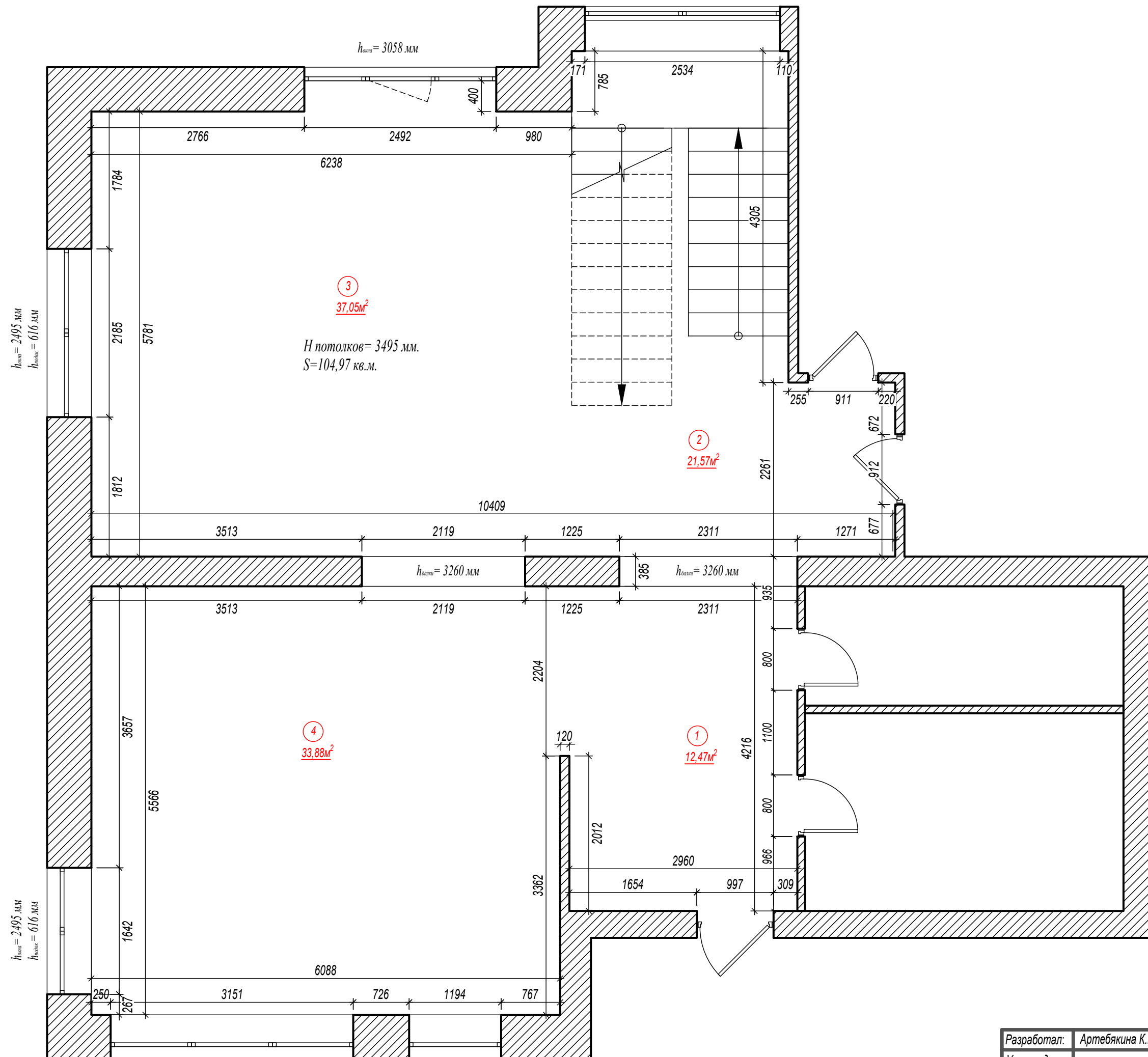
1. Высота перегородок и конструкций до потолка либо та, что указана на плане.
2. Перегородки и короба возводить из ГКЛВ.
3. Произвести УСИЛЕНИЕ конструкций из ГКЛВ в местах подвесных конструкций из мебели, кухонных ящиков и т.д.
4. Дверные проемы подготовить под установку согласно техническому заданию, полученному от поставщика дверей. Согласовать с фабрикой дверей.
5. Размеры указанные **КРАСНЫМ** цветом выдержать в чистом виде.



Разработал:	Артебякина К.Р.	План монтажа стен	Лист 5
Утверждено:			

Экспликация

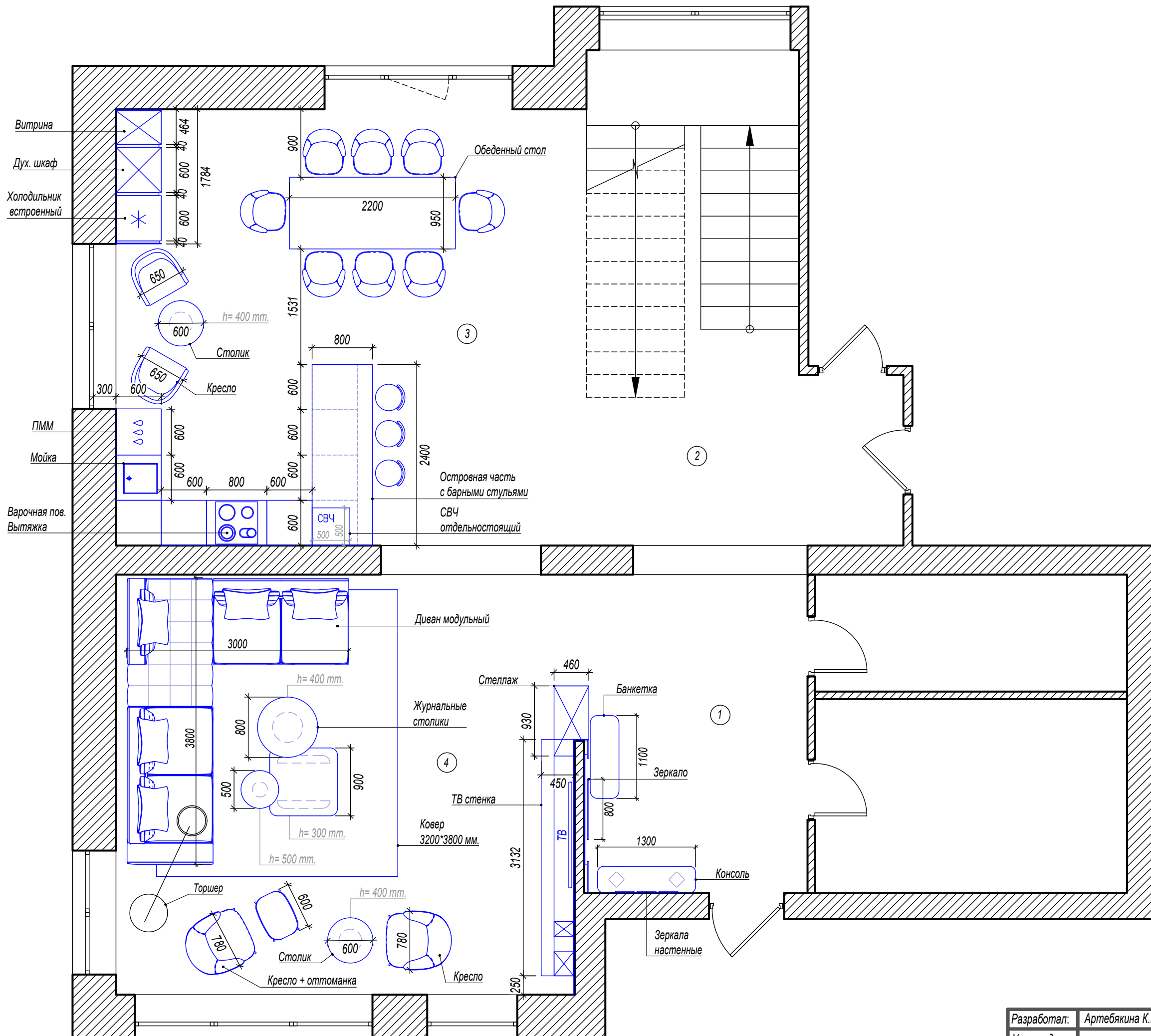
№ п/п	Помещение	Площадь, кв.м.
1	Прихожая	12,47
2	Холл	21,57
3	Кухня	37,05
4	Гостиная	33,88
Общая:		104,97



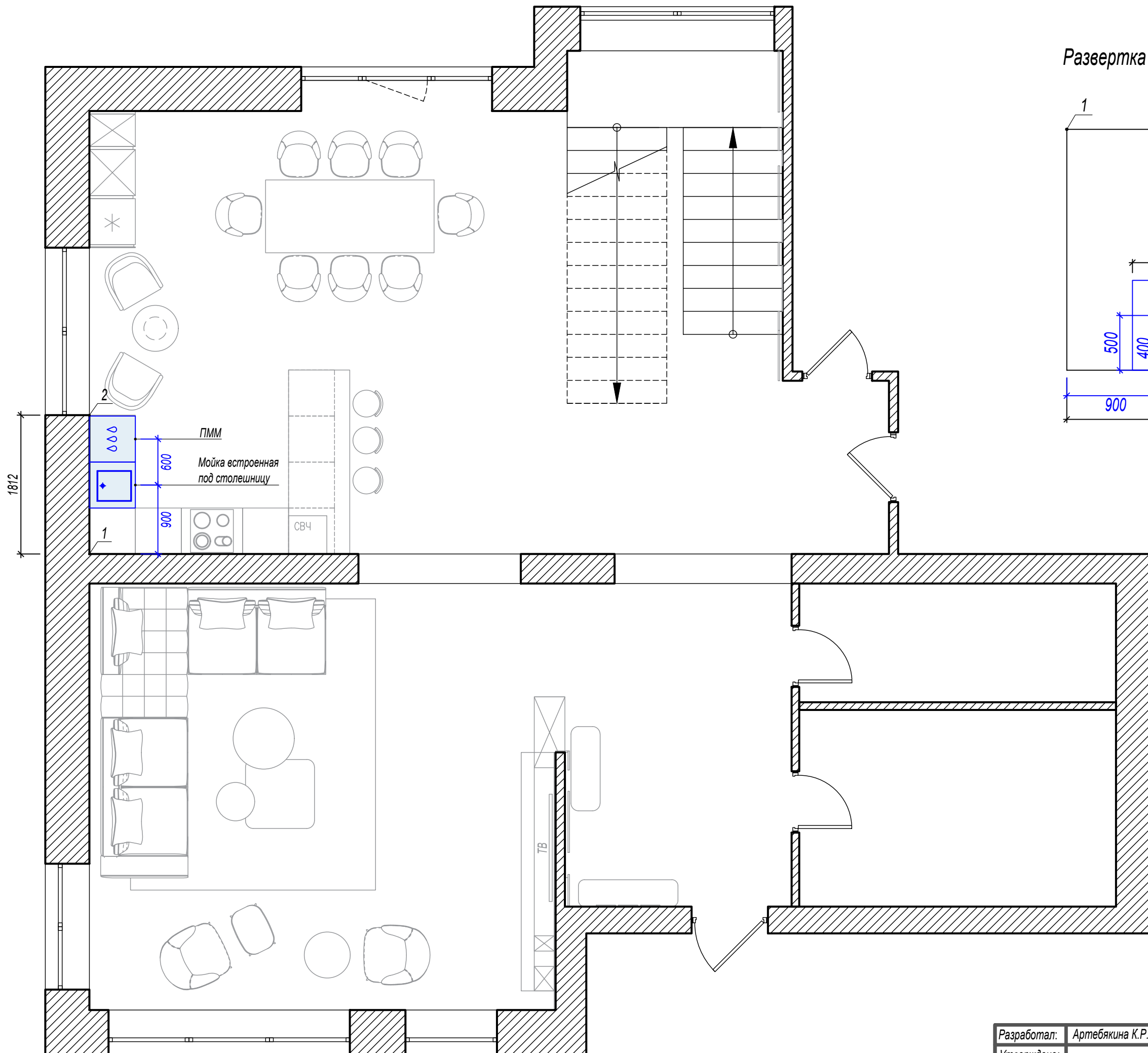
Разработал:	Артебякина К.Р.	План после перепланировки
Утверждено:		
		Лист 6

Экспликация

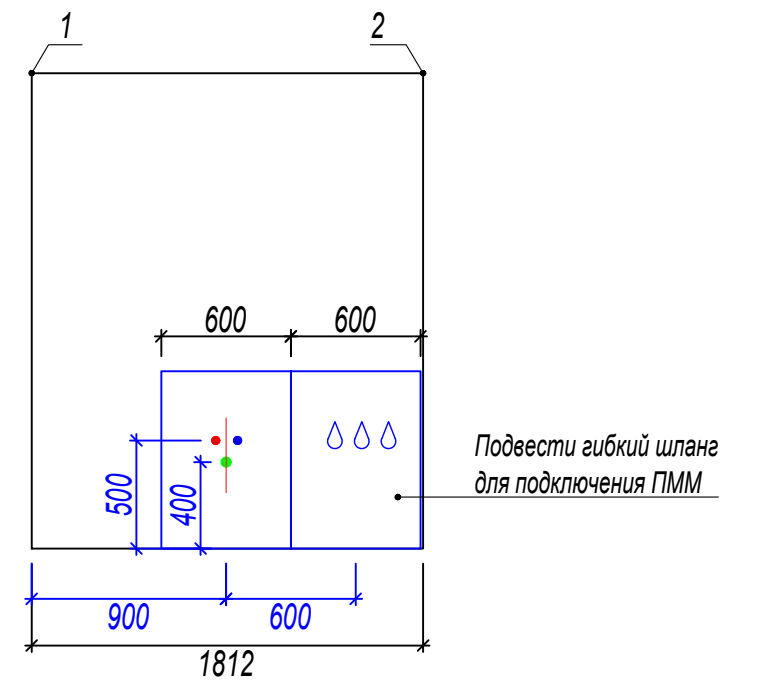
№ п/п	Помещение	Площадь, кв.м.
1	Прихожая	12,47
2	Холл	21,57
3	Кухня	37,05
4	Гостиная	33,88
Общая:		104,97



Разработал:	Артебякина К.Р.	План расстановки мебели	Лист 7
Утверждено:			



Развертка по монтажу сан. тех. выводов:



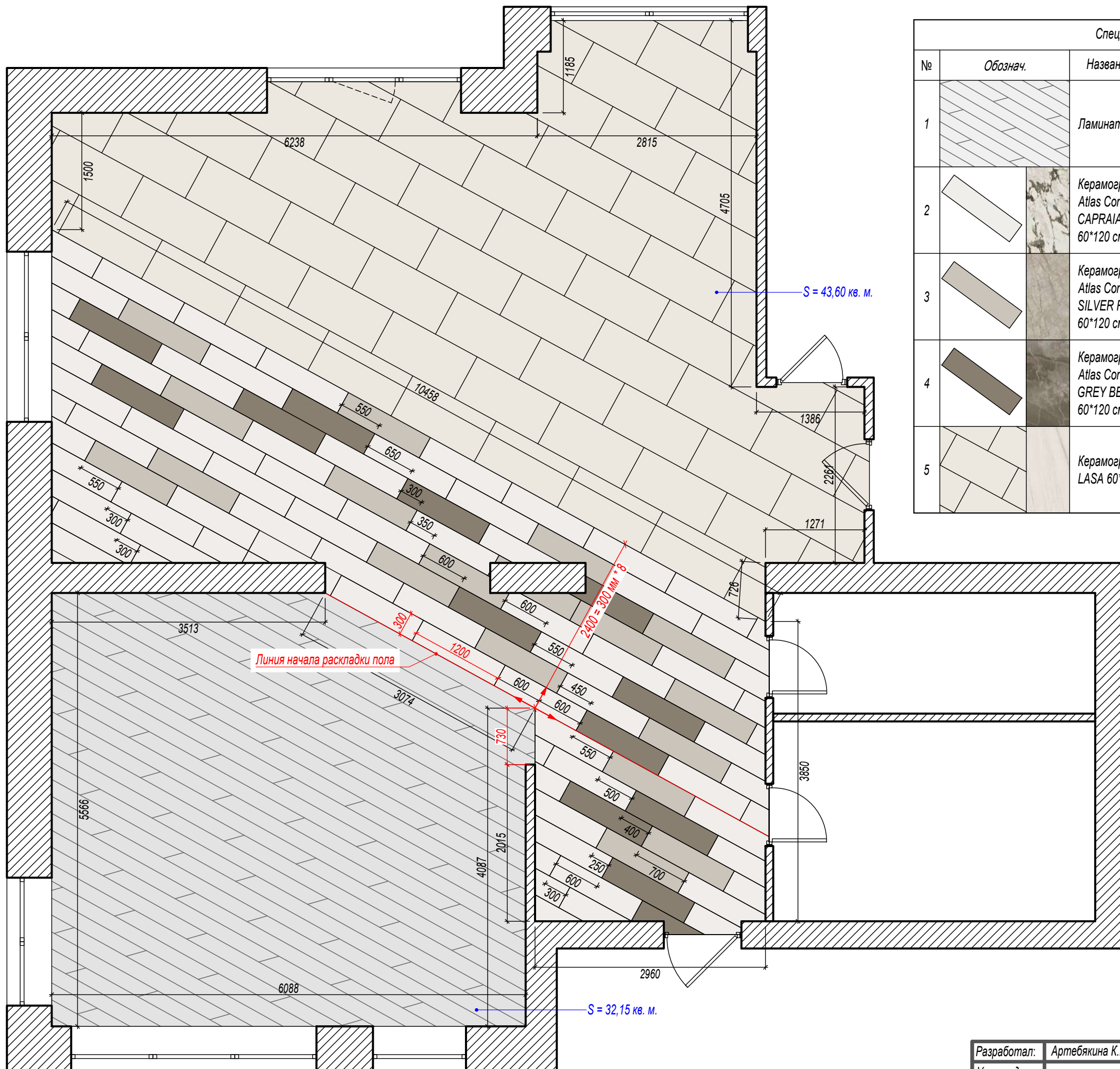
Условные обозначения:

- Подвод (горячая вода)
- Подвод (холодная вода)
- Слив

**ПРИМЕЧАНИЕ!**

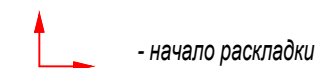
Привязка центров сантехники указана условно, точные размеры ведутся строго по технической документации оборудования!

Разработал:	Артебякина К.Р.	План размещения сан. тех. оборудования
Утверждено:		
		Лист 8



Спецификация напольного покрытия				
№	Обознач.	Название и размер	Площадь	
1		Ламинат	32,15 кв. м. + добавить запас	
2		Керамогранит Atlas Concorde Allure CAPRAIA 60*120 см.	Керамогранит укладывается в нарезке 30*120 см.	
3		Керамогранит Atlas Concorde Empire SILVER ROOT 60*120 см.		9 шт. + добавить запас
4		Керамогранит Atlas Concorde Allure GREY BEAUTY 60*120 см.		7 шт. + добавить запас
5		Керамогранит Atlas Concorde Empire LASA 60*120 см.	70 шт. + добавить запас 43,60 кв. м. (объем в площади)	

Условные обозначения:



Примечание:

В местах стыка двух материалов в дверном проеме, стык разместить под дверным полотном.

Разработал:	Артебякина К.Р.	План напольных покрытий
Утверждено:		
		Лист 9



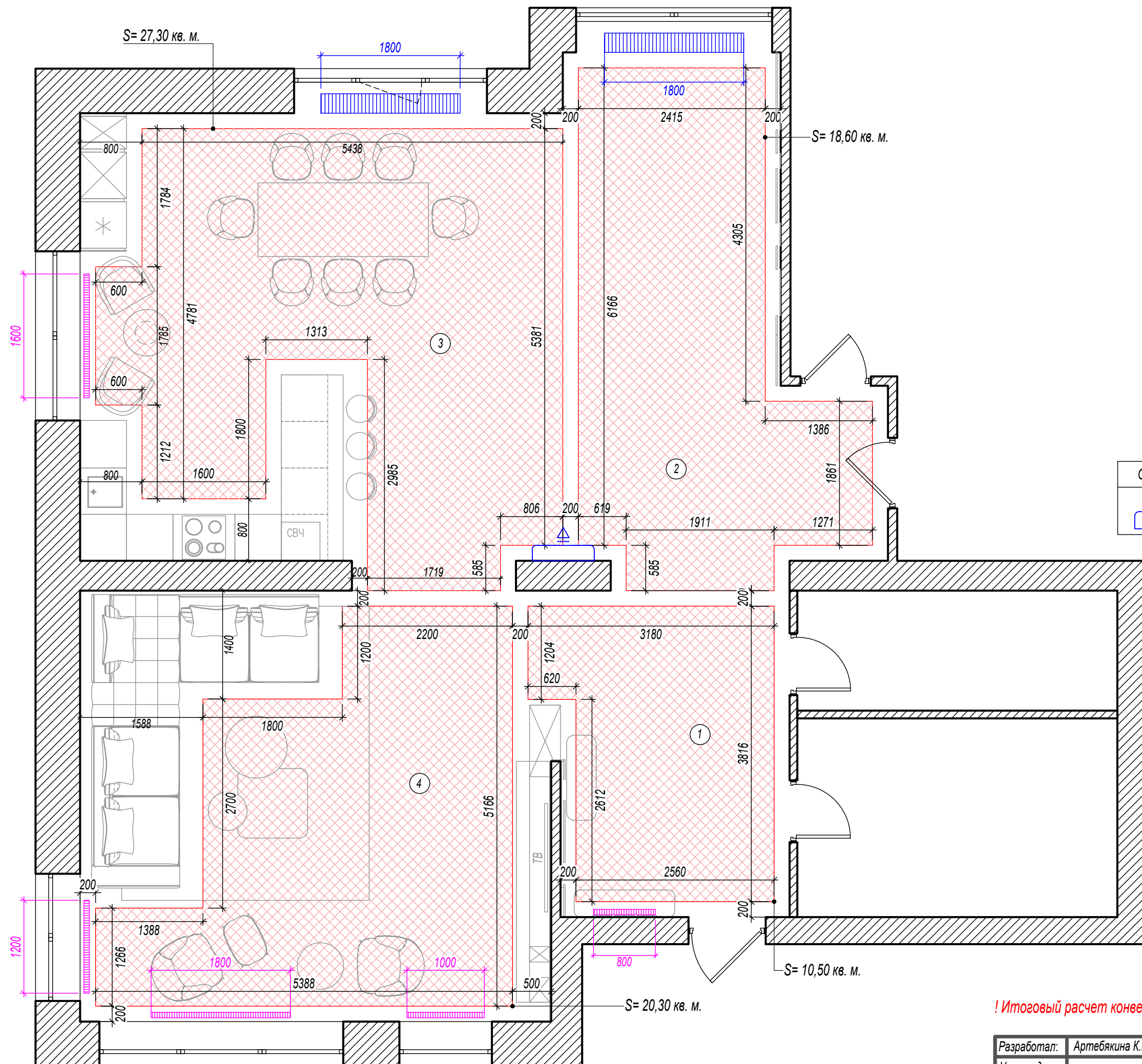
Экспликация

№ п/п	Помещение	Площадь, кв.м.
1	Прихожая	12,47
2	Холл	21,57
3	Кухня	37,05
4	Гостиная	33,88
Общая:		104,97

Условные обозначения:

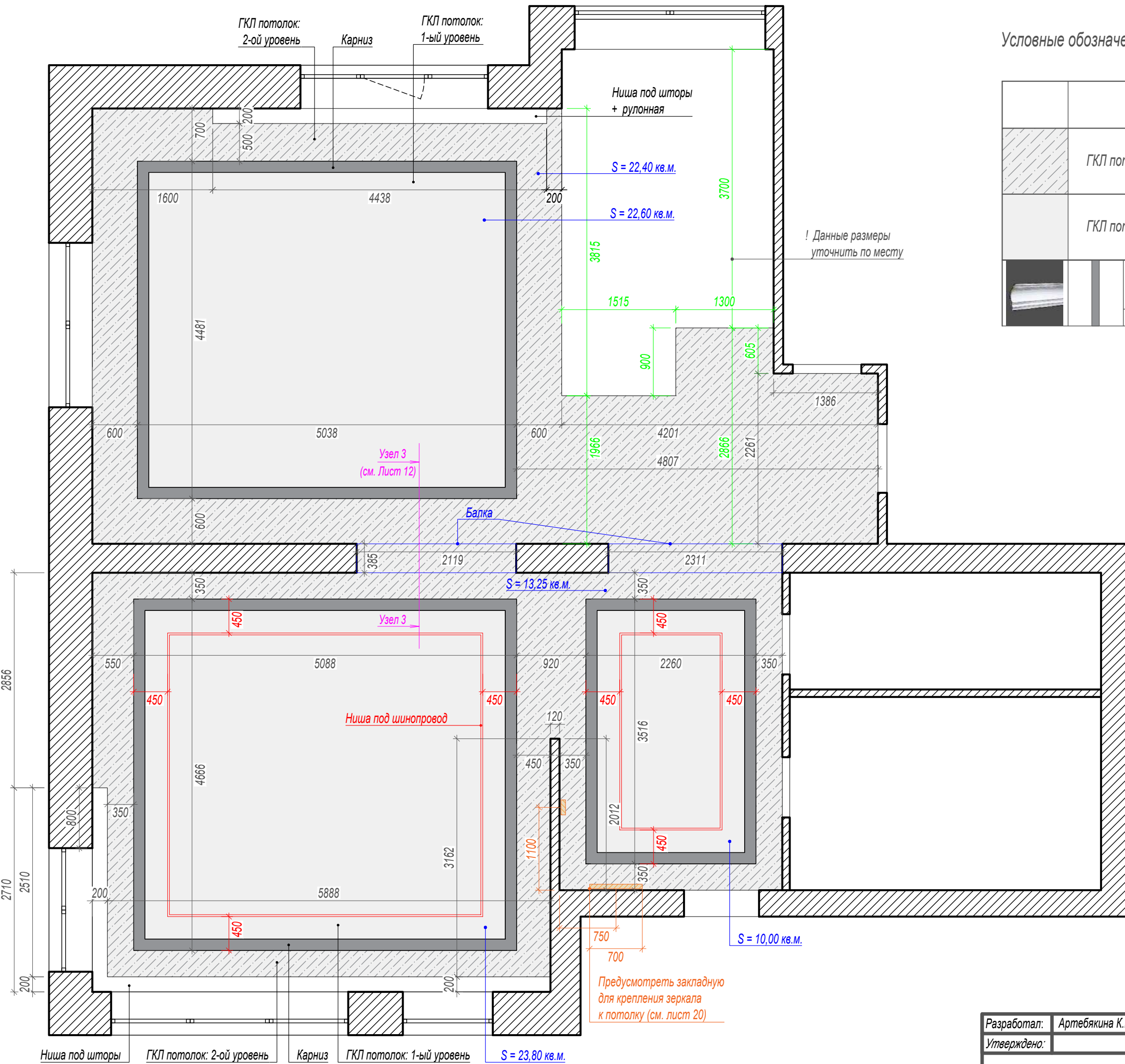
	Теплый пол водяной S= 76,70 в.м.
	Радиаторы
	Конвекторы

Обозначение	Наименование	Кол-во, шт
	Кондиционер, внутренний блок	1






**! Итоговый расчет конвекторов и радиаторов проводится компанией**

Разработал:	Артебякина К.Р.	План теплых полов и кондиционеров
Утверждено:		
		Лист 10

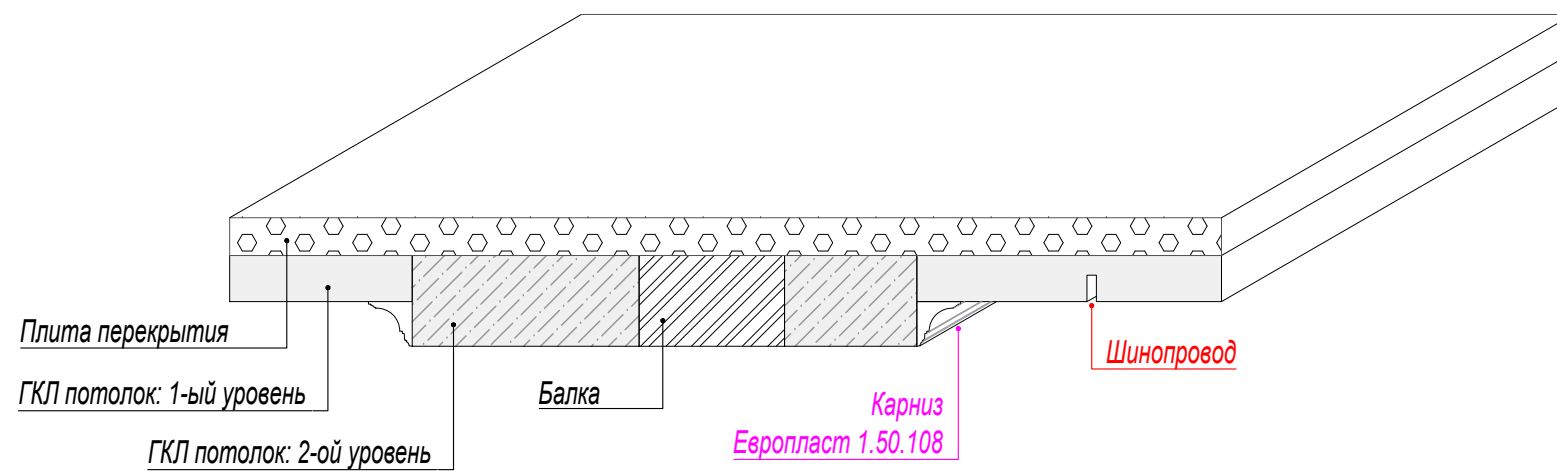
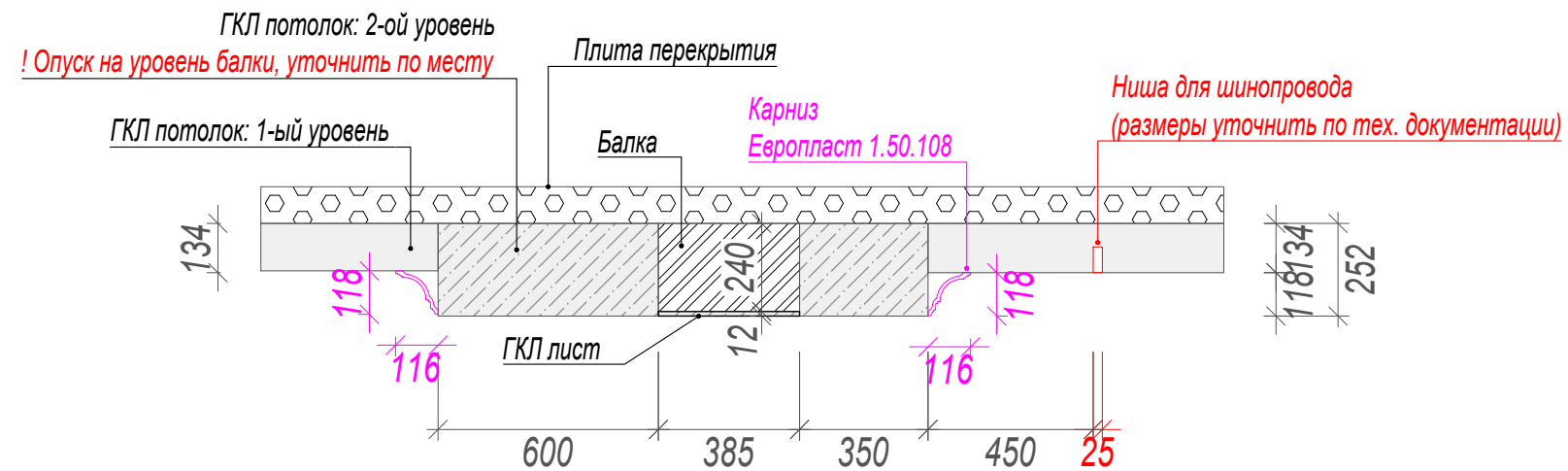


Условные обозначения:

		Площадь покраски, кв.м.
	ГКЛ потолок, S= 35,65 кв.м.	37,40
	ГКЛ потолок, S= 56,40 кв.м.	56,40
	Карниз Европласт 1.50.108 (д 200 * в 11,8 * ш 11,6) см 50,10 м. (+ добавить запас)	7,00

См. совместно с Листом 12 (Узлы)

Разработал:	Артебьякина К.Р.	План потолков и карнизов
Утверждено:		
		Лист 11



Разработал:	Артебякина К.Р.	План потолков и карнизов. Узлы
Утверждено:		
		Лист 12



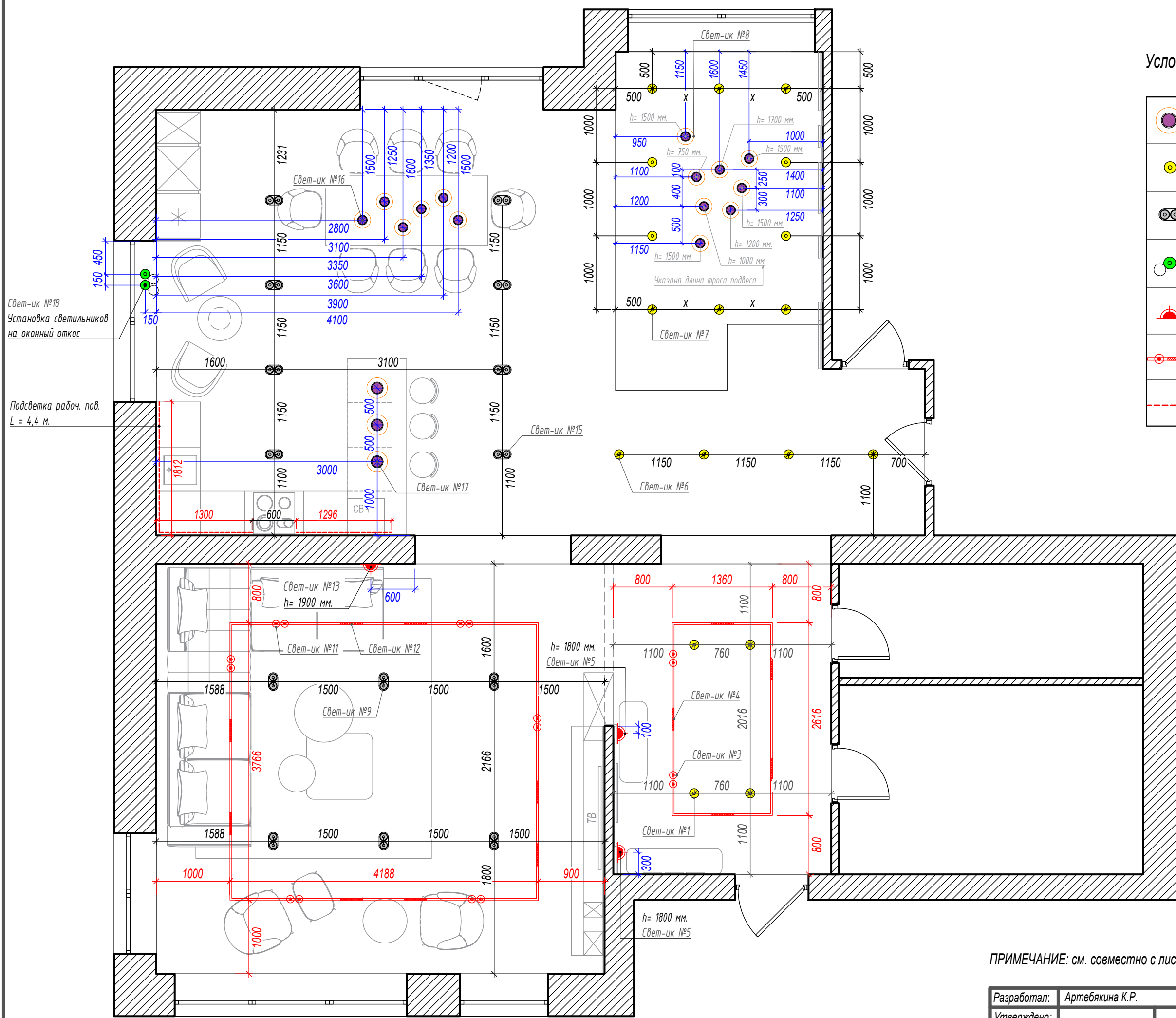
Условные обозначения:

	Подвесной светильник
	Точечный светильник 1 Встраиваемый
	Точечный светильник 2 Встраиваемый
	Точечный светильник 3 Накладной, поворотный
	Настенный светильник
	Встроенный магнитный шинпровод
	Светодиодная подсветка












Разработал:	Артебякина К.Р.	План осветительных приборов с привязкой к плану потолка
Утверждено:		
		Лист 14









Условные обозначения:

	Подвесной светильник
	Точечный светильник 1 Встраиваемый
	Точечный светильник 2 Встраиваемый
	Точечный светильник 3 Накладной, поворотный
	Настенный светильник
	Встроенный магнитный шинпровод
	Светодиодная подсветка



Разработал:	Артебякина К.Р.	План осветительных приборов
Утверждено:		
		Лист 13
		Формат А3

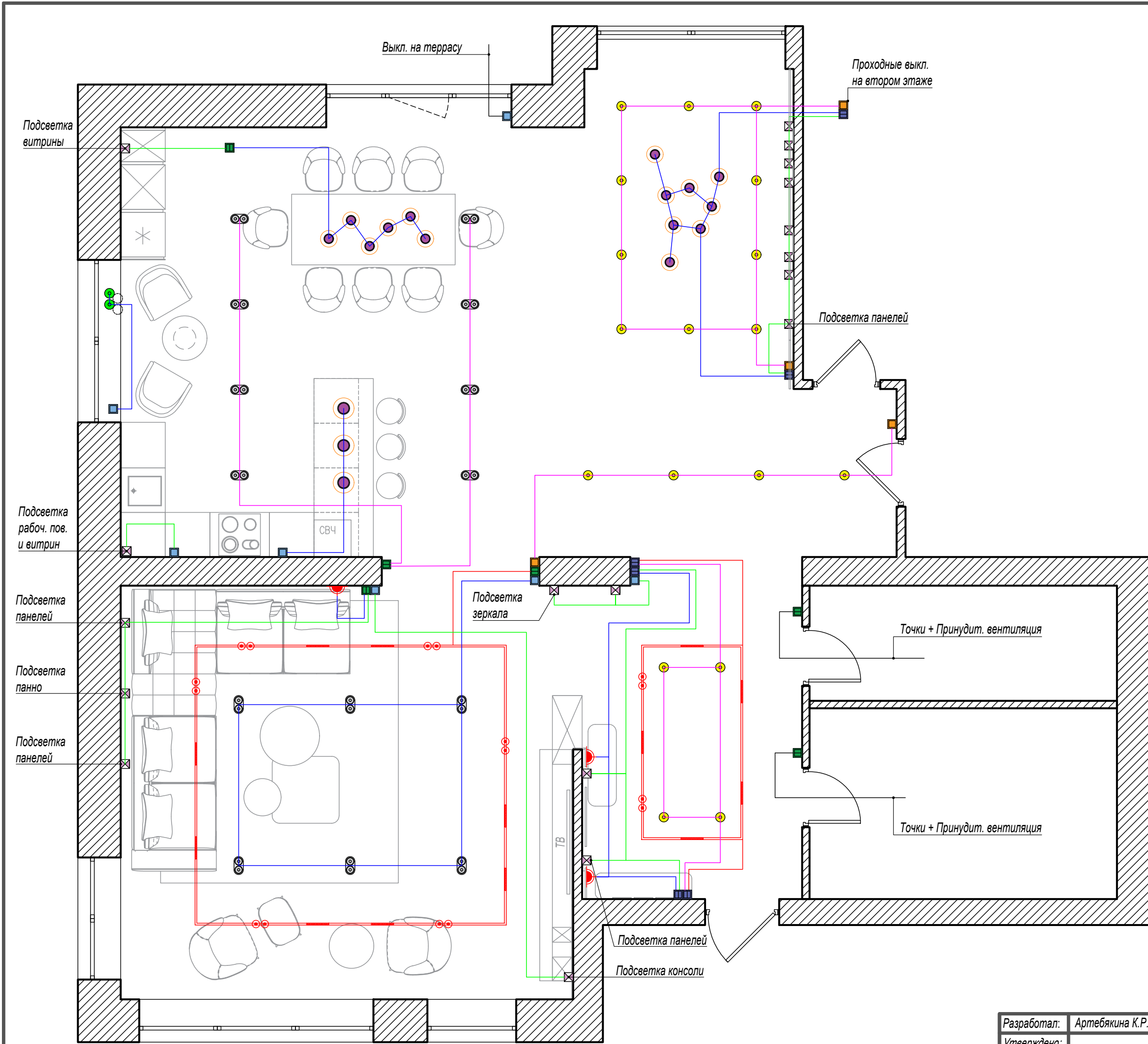
Спецификация осветительных приборов				
№	Изображение	Название	Кол-во	Технические данные
<b>1. Прихожая</b>				
1		Точечный светильник ITALLINE DIORA арт. DE 200 WHITE	4	<b>Размеры:</b> Высота, мм 100 Диаметр, мм 105 Лампа: 1 шт. галогеновая или LED в комплект не входят
2		Шинопровод Novotech Flum	-	<b>Общая длина шинопровода:</b> 8,05 м. <b>Размеры:</b> Высота 52 мм Ширина 26 мм
3		Трековый светильник для шинопровода Novotech Flum 358421	2	<b>Размеры:</b> Длина, мм: 130 Диаметр, мм: 50
4		Трековый светильник для шинопровода Novotech Flum 358410	5	<b>Размеры:</b> Длина, мм: 250 Ширина, мм: 22 Высота, мм: 43
5		blessight.ru Бра Toulon код товара: 20265	2	<b>Размеры:</b> Ширина × Высота: 12 × 67 см Плафон (Диаметр × Высота): Ø 5 × 45 см
<b>2. Холл + Лестничная площадка</b>				
6		Точечный светильник ITALLINE DIORA арт. DE 200 WHITE	4	<b>Размеры:</b> Высота, мм 100 Диаметр, мм 105 Лампа: 1 шт. галогеновая или LED в комплект не входят
7		Точечный светильник ITALLINE DIORA арт. DE 200 WHITE	10	<b>Размеры:</b> Высота, мм 100 Диаметр, мм 105 Лампа: 1 шт. галогеновая или LED в комплект не входят
8		Подвес Kink Light Илина артикул: 08042-1A,33	8	<b>Размеры:</b> Высота (см) 150 Диаметр (см) 20 Лампа: Led 14W (3000K)
<b>3. Гостиная</b>				
9		Точечный светильник ITALLINE DIORA арт. DE 2002 WHITE	6	<b>Размеры:</b> Длина, мм 208 Ширина, мм 105 Высота, мм 100 Лампа: 2 шт. галогеновая или LED в комплект не входят
10		Шинопровод Novotech Flum	-	<b>Общая длина шинопровода:</b> 16,00 м. <b>Размеры:</b> Высота 52 мм Ширина 26 мм
11		Трековый светильник для шинопровода Novotech Flum 358421	12	<b>Размеры:</b> Длина, мм: 130 Диаметр, мм: 50

12		Трековый светильник для шинопровода Novotech Flum 358410	8	<b>Размеры:</b> Длина, мм: 250 Ширина, мм: 22 Высота, мм: 43
13		Настенный светильник Moderli арт. УТ000026045	1	<b>Размеры:</b> Высота (мм) 1100 мм Глубина (мм) 50 мм Ширина (мм) 300 мм Лампа: LED, 4000K, 16W
14		lampsshop.ru Торшер Alto арт. Т6086	1	<b>Размеры:</b> Размер: высота 190 см Размер основания: 45 см Ø плафона: 40 см Тип источника света: LED
<b>3. Кухня</b>				
15		Точечный светильник ITALLINE DIORA арт. DE 2002 WHITE	8	<b>Размеры:</b> Длина, мм 208 Ширина, мм 105 Высота, мм 100 Лампа: 2 шт. галогеновая или LED в комплект не входят
16		Светильник подвесной ST LUCE BOPONE SL1133.313.01	3	<b>Размеры:</b> Высота (мм) 550 мм Диаметр (мм) 520 мм Лампа: LED, 10 W, 3000K
		Светильник подвесной ST LUCE BOPONE SL1133.303.01	3	<b>Размеры:</b> Высота (мм) 550 мм Диаметр (мм) 520 мм Лампа: LED, 10 W, 3000K
17		Подвесной светильник MayToni Dolce MOD001PL-01TR	3	<b>Размеры:</b> Диаметр, мм: 220 Высота абажура, мм: 240 Диаметр потолоч. чаши, мм: 100 Лампа: E27
18		Потолочный светильник MayToni FOCUS S C051CL-01G	2	<b>Размеры:</b> Диаметр, мм: 52 Высота, мм: 192 Лампа: GU10, 10W

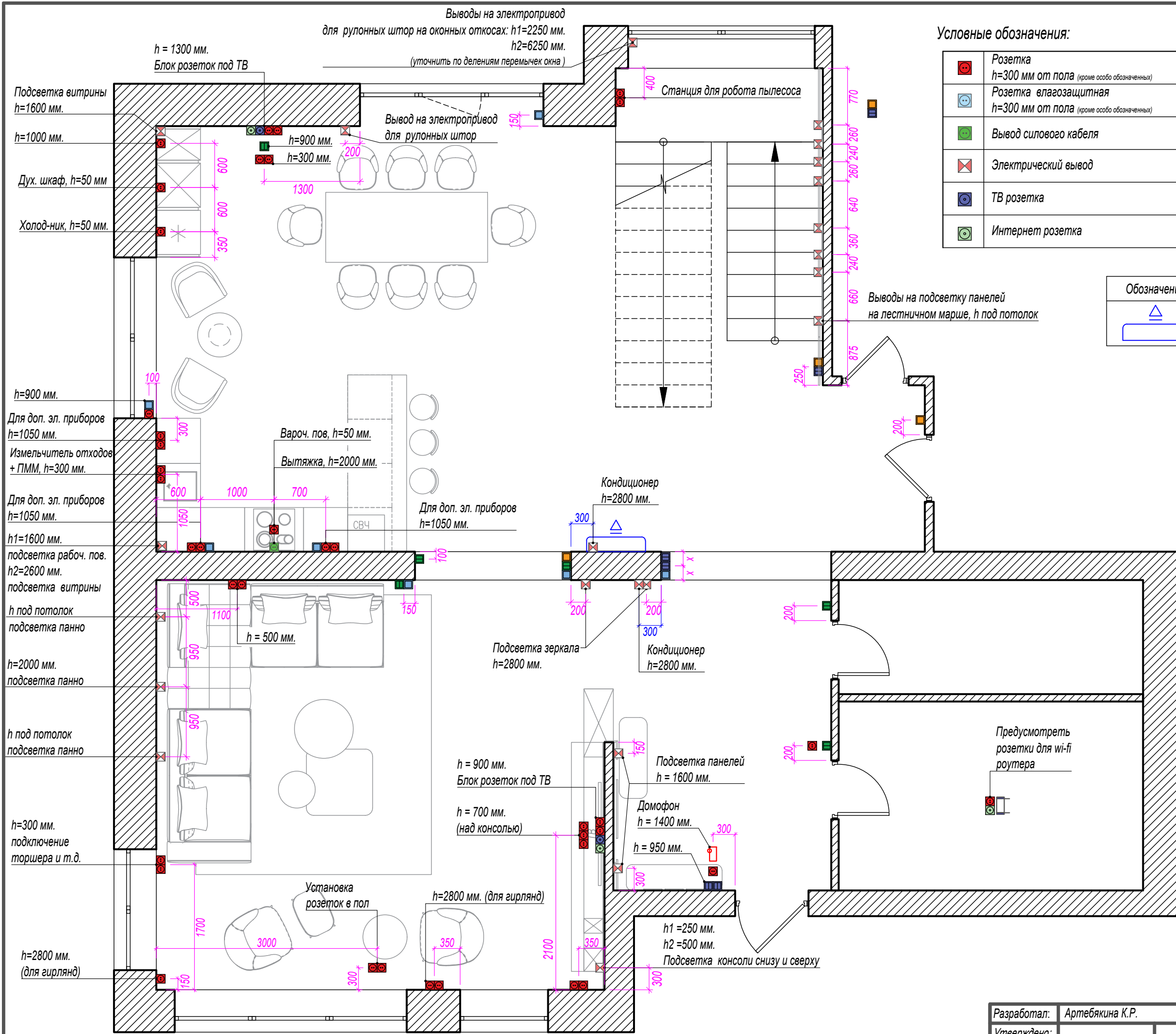
Разработал:	Артебякина К.Р.	Спецификация осветительных приборов
Утверждено:		
		Лист 15

Условные обозначения:

	Подвесной светильник
	Точечный светильник 1 Встраиваемый
	Точечный светильник 2 Встраиваемый
	Точечный светильник 3 Накладной, поворотный
	Настенный светильник
	Встроенный магнитный шинопровод
	Светодиодная подсветка
	Выключатель одноклавишный h=900 мм. от пола (кроме особо обозначенных)
	Выключатель двухклавишный h=900 мм. от пола (кроме особо обозначенных)
	Выключатель проходной одноклавишный h=900 мм. от пола (кроме особо обозначенных)
	Выключатель проходной двухклавишный h=900 мм. от пола (кроме особо обозначенных)
	Вывод



Разработал:	Артебякина К.Р.	План привязки осветительных приборов
Утверждено:		
		Лист 16



**Условные обозначения:**

	Розетка $h=300$ мм от пола (кроме особо обозначенных)		Интернет (для Wi-Fi роутера)
	Розетка влагозащитная $h=300$ мм от пола (кроме особо обозначенных)		Домофон
	Вывод силового кабеля		Выключатель одноклавишный $h=900$ мм. от пола (кроме особо обозначенных)
	Электрический вывод		Выключатель двухклавишный $h=900$ мм. от пола (кроме особо обозначенных)
	ТВ розетка		Выключатель проходной одноклавишный $h=900$ мм. от пола (кроме особо обозначенных)
	Интернет розетка		Выключатель проходной двухклавишный $h=900$ мм. от пола (кроме особо обозначенных)

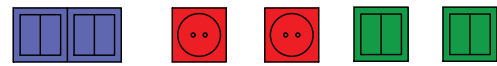
Обозначение	Наименование	Кол-во, шт
	Кондиционер, внутренний блок	1

**ВАЖНО! Примечание:**

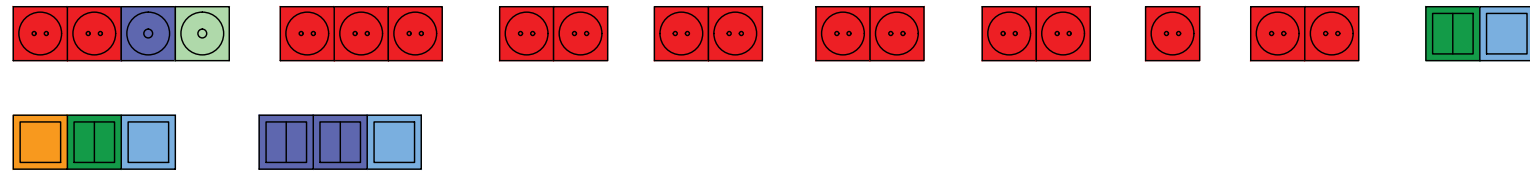
- Отступы от стен для размещения розеток и выключателей даны от середины размещения блоков.
- В случае размещения розеток или выключателей по вертикали- обозначаются согласно этому, либо прописывается текстом.
- В остальных случаях размещение по горизонтали.
- В случае размещения по вертикали высоту считать от нижнего края рамки.



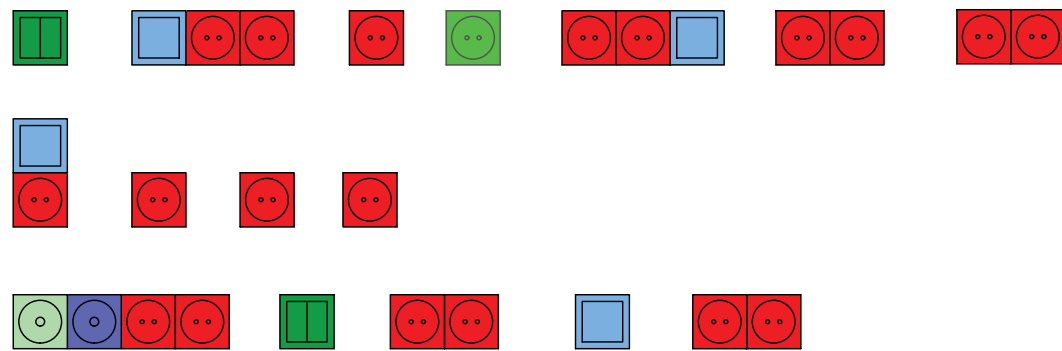
### Прихожая



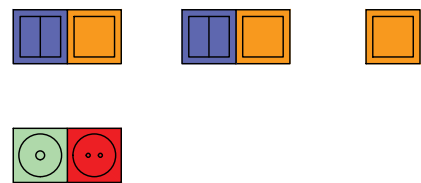
### Гостиная











### Кухня



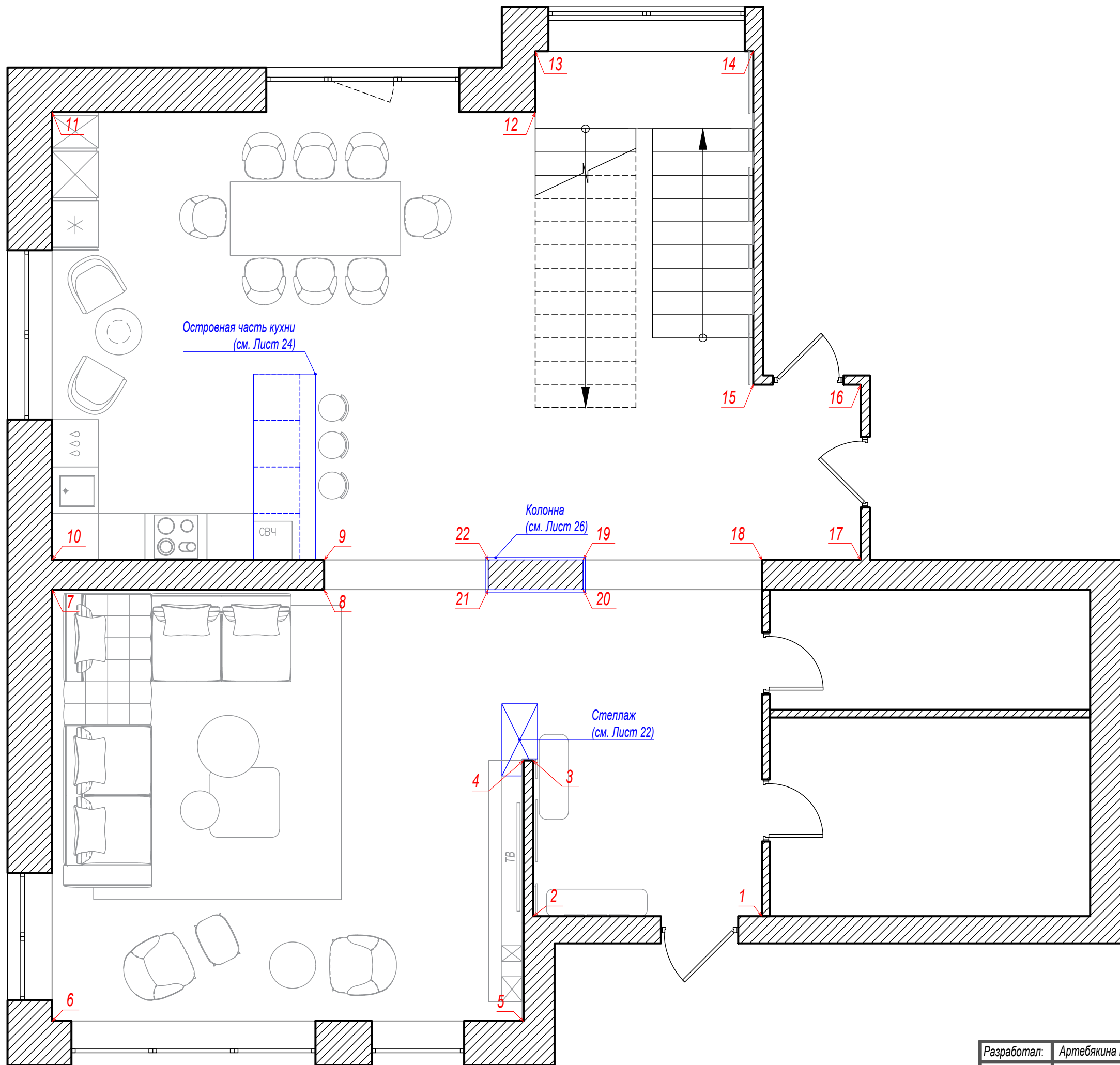
### Холл



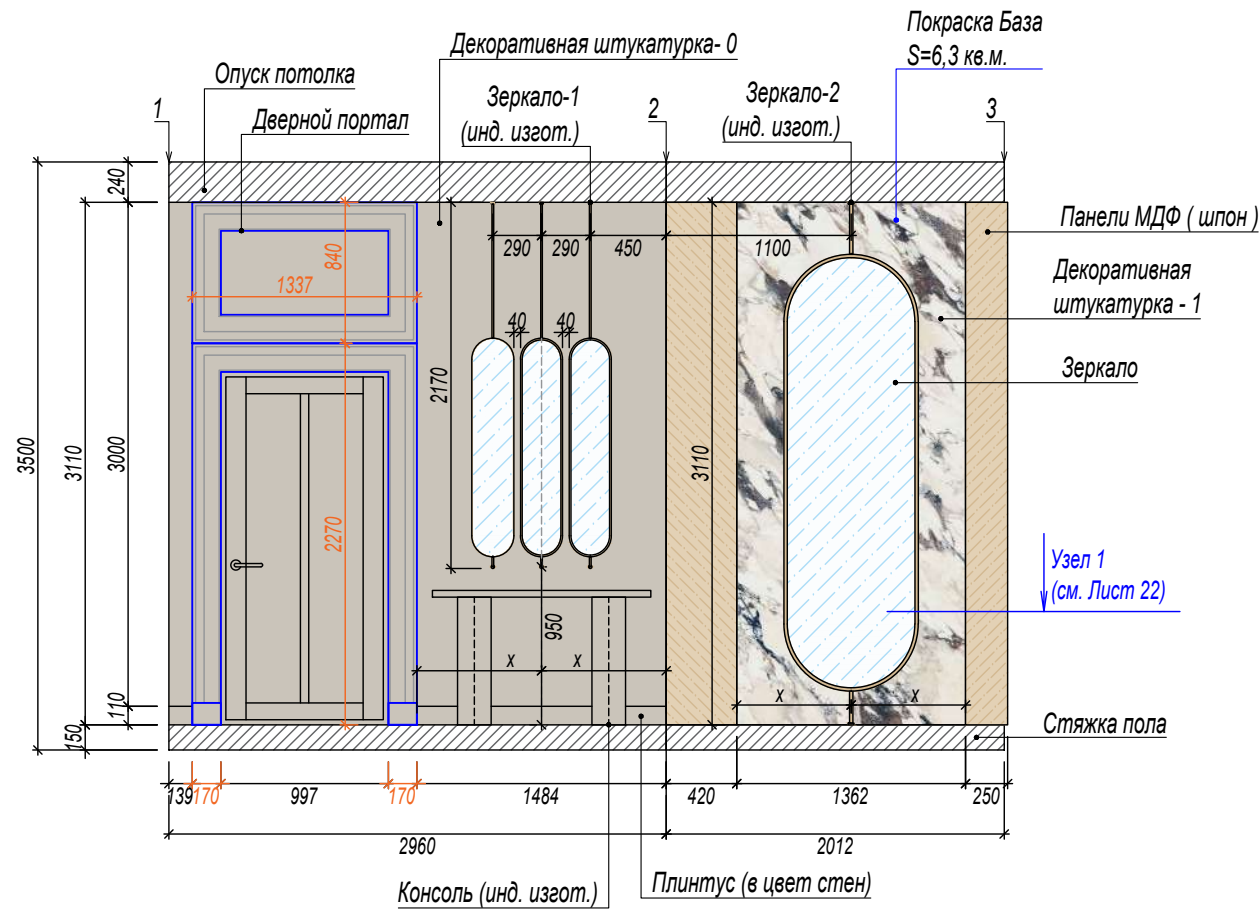
		Кол-во
Механизмы	Розетка	38
	ТВ розетка	2
	Интернет розетка	3
	Выкл. одноклавишный	7
	Выкл. двухклавишный	6
	Выкл. проходной одноклавишный	4
	Выкл. проходной двухклавишный	6
Рамки	1 поста	12
	2 поста	15
	3 поста	5
	4 поста	2

-  - розетка
-  - вывод силового кабеля
-  - ТВ розетка
-  - интернет розетка
-  - выключатель одноклавишный
-  - выключатель двухклавишный
-  - выкл. проходной одноклавишный
-  - выкл. проходной двухклавишный

Разработал:	Артебякина К.Р.	Схема розеток и выводов
Утверждено:		
		Лист 18



Разработал:	Артебякина К.Р.	План разверток
Утверждено:		
		Лист 19

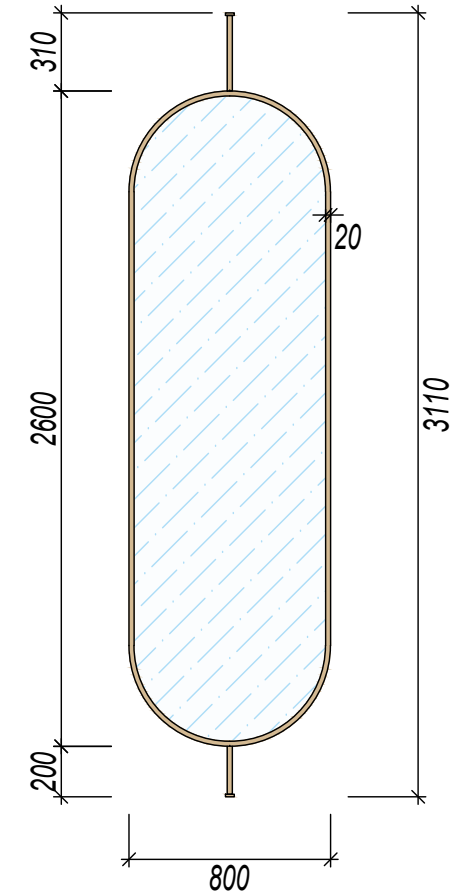
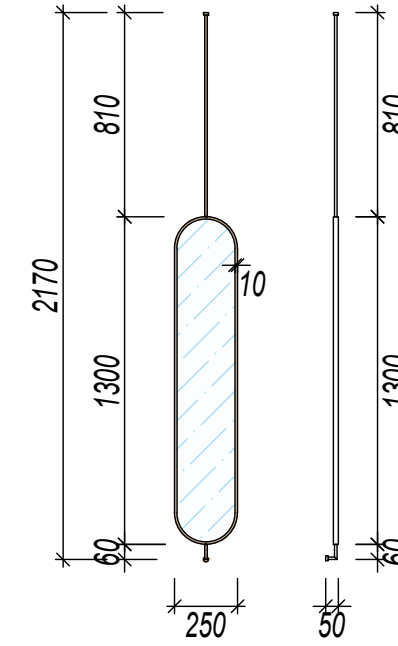


Зеркало-1

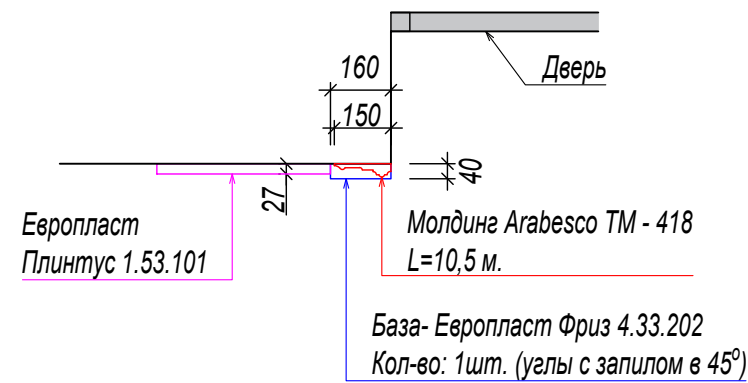
Зеркало-2

Вид спереди:

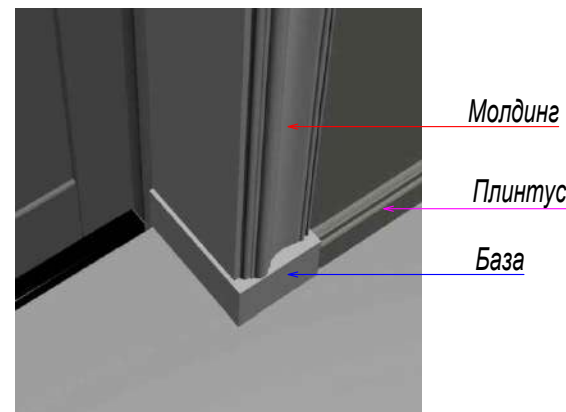
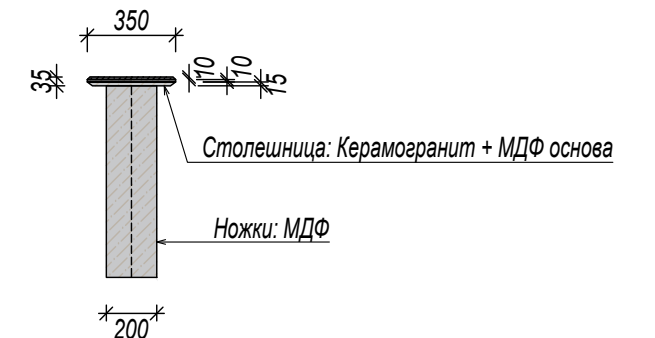
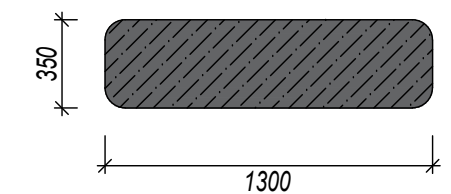
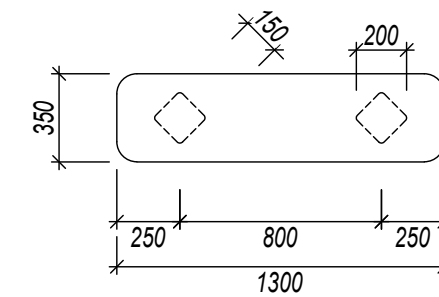
Вид сбоку:



Дверной портал:



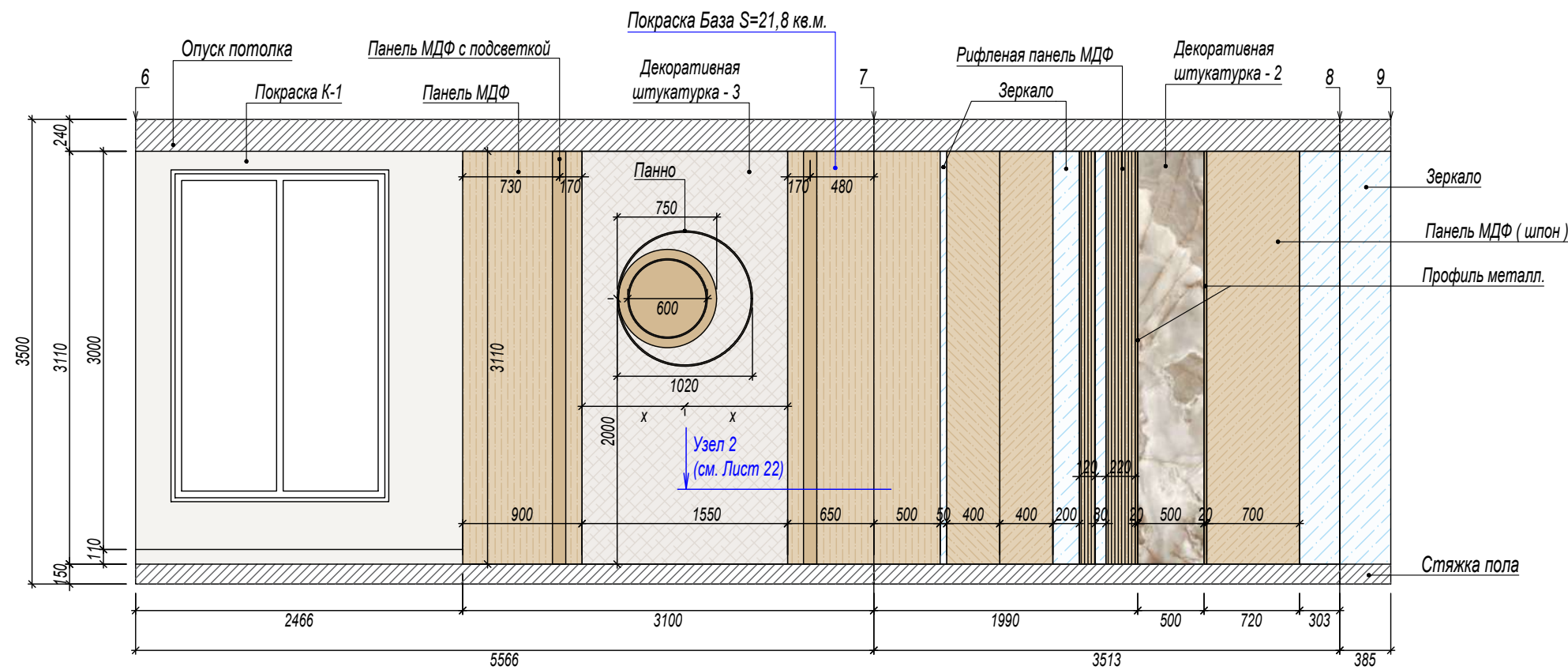
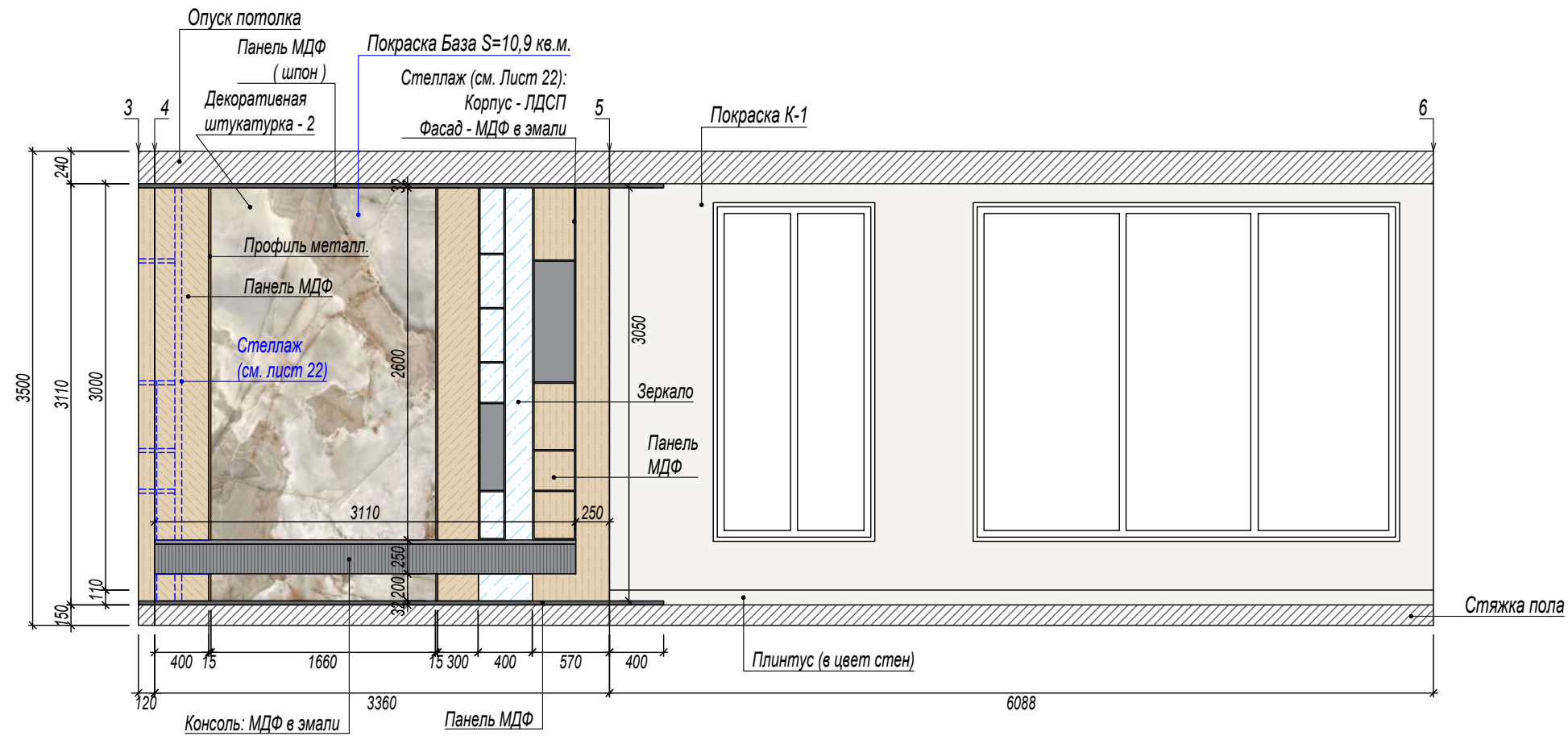
Консоль:



Примечание: см. совместно с Листом 19 ( План разверток )

Спецификация покрытия стен. Прихожая			
№	Обознач.	Название и размер	Площадь
1		Декоративная штукатурка - 0	8,00 кв.м. + добавить запас
2		Декоративная штукатурка - 1 (под мрамор)	4,30 кв.м. + добавить запас
3		Плинтус Европласт 1.53.101 (д 200*в 11,0* з 2,7) см.	1,65 м. + добавить запас
4		Покраска за мебелью / панелями База белая	2,10 кв. м. + добавить запас

Разработал:	Артебякина К.Р.	Развертки. Прихожая
Утверждено:		
		Лист 20

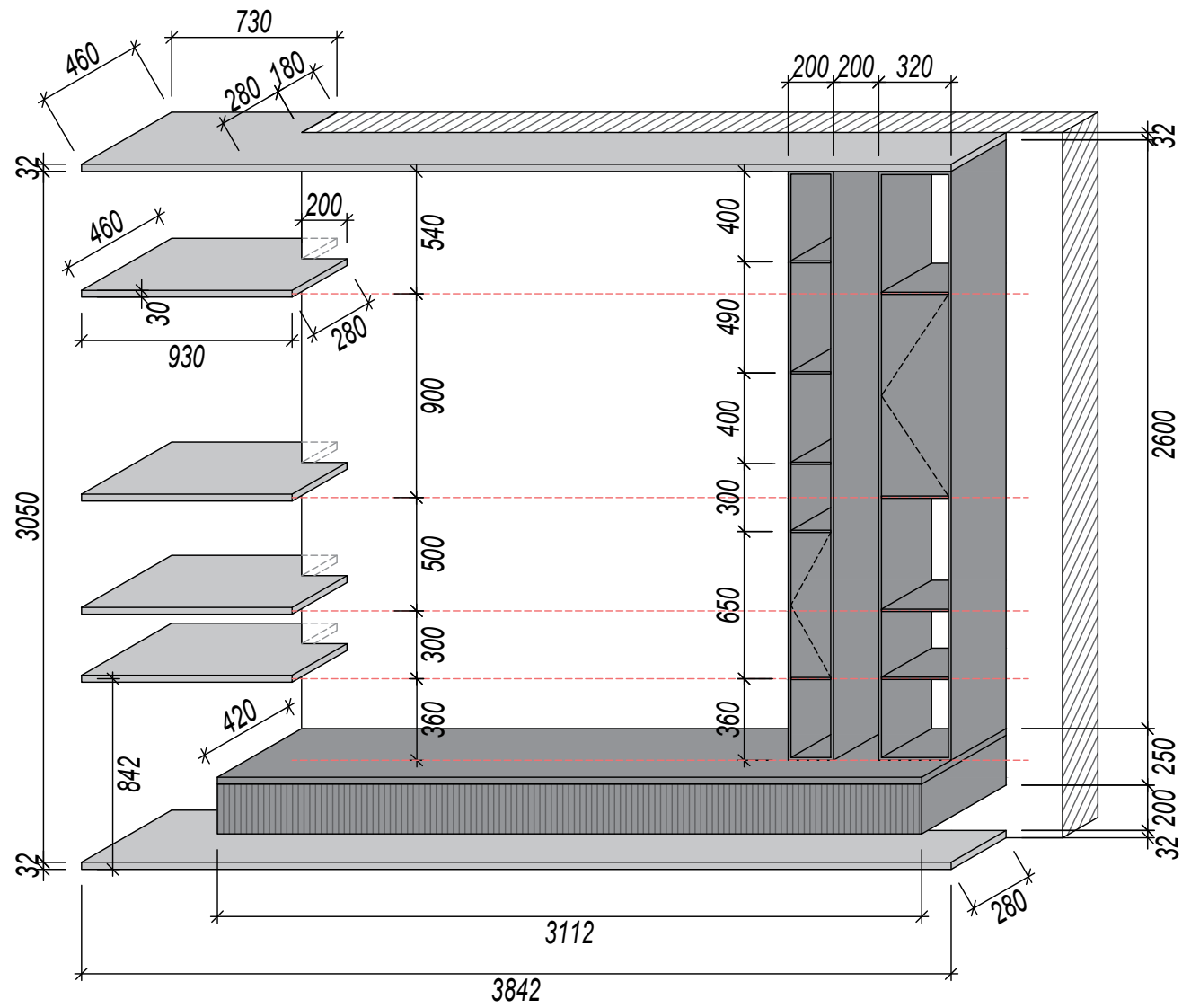


Спецификация покрытия стен. Гостиная			
№	Обознач.	Название и размер	Площадь
1		Краска К-1	11,70 кв.м. + добавить запас
2		Декоративная штукатурка - 2 (под мрамор)	6,60 кв.м. + добавить запас
3		Декоративная штукатурка - 3	4,90 кв.м. + добавить запас
4		Плинтус Европласт 1.53.101 (д 200*в 11,0* з 2,7) см.	8,6 м. + добавить запас
5		Покраска за мебелью / панелями База белая	32,70 кв. м. + добавить запас

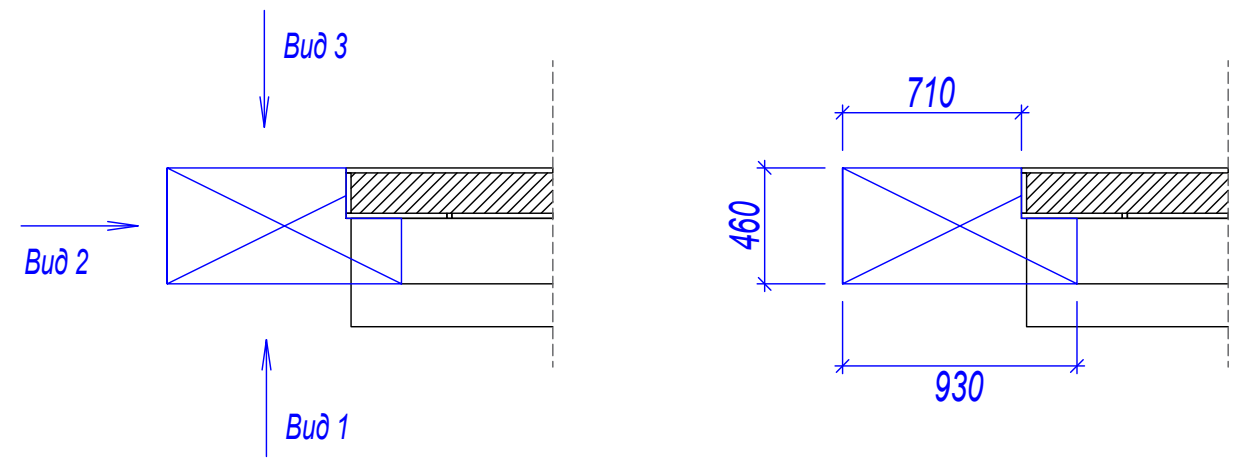
Примечание: см. совместно с Листом 19 ( План разверток )

Разработал:	Артебякина К.Р.	Развертки. Гостиная
Утверждено:		
		Лист 21

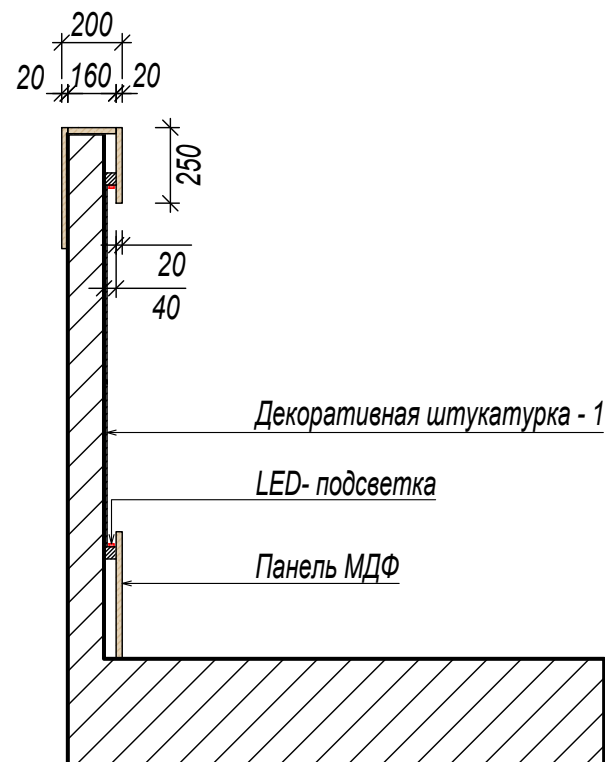
ТВ стенка:



Стеллаж:



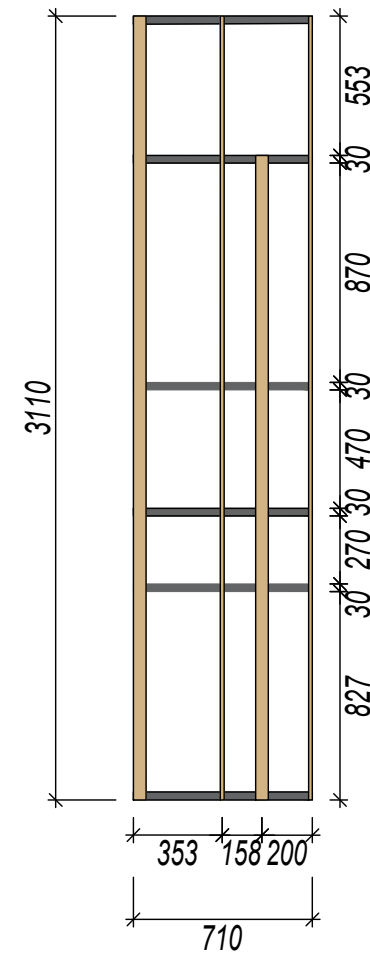
Узел 1



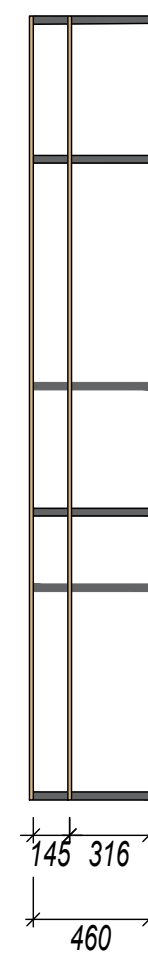
Узел 2



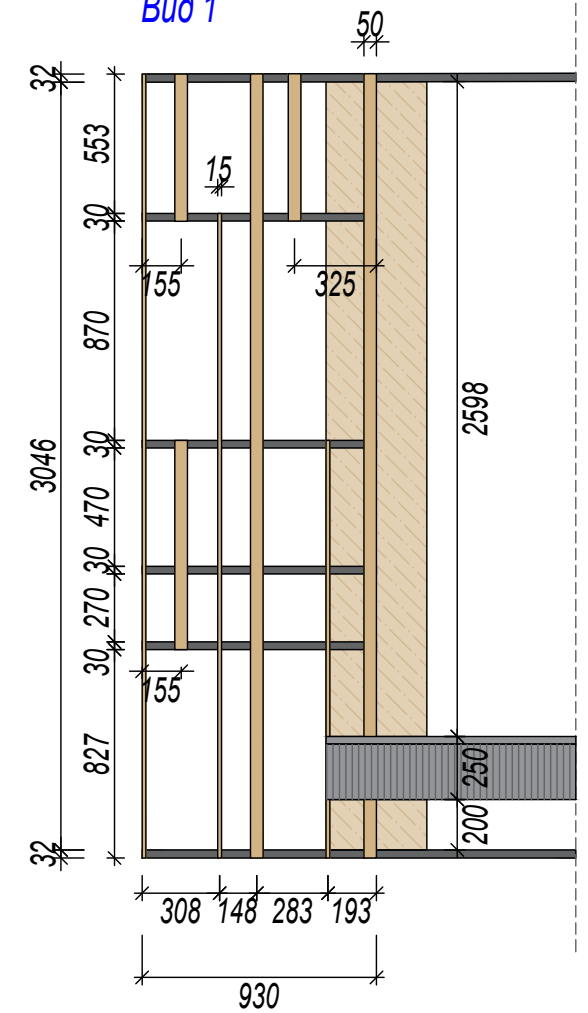
Вид 3



Вид 2

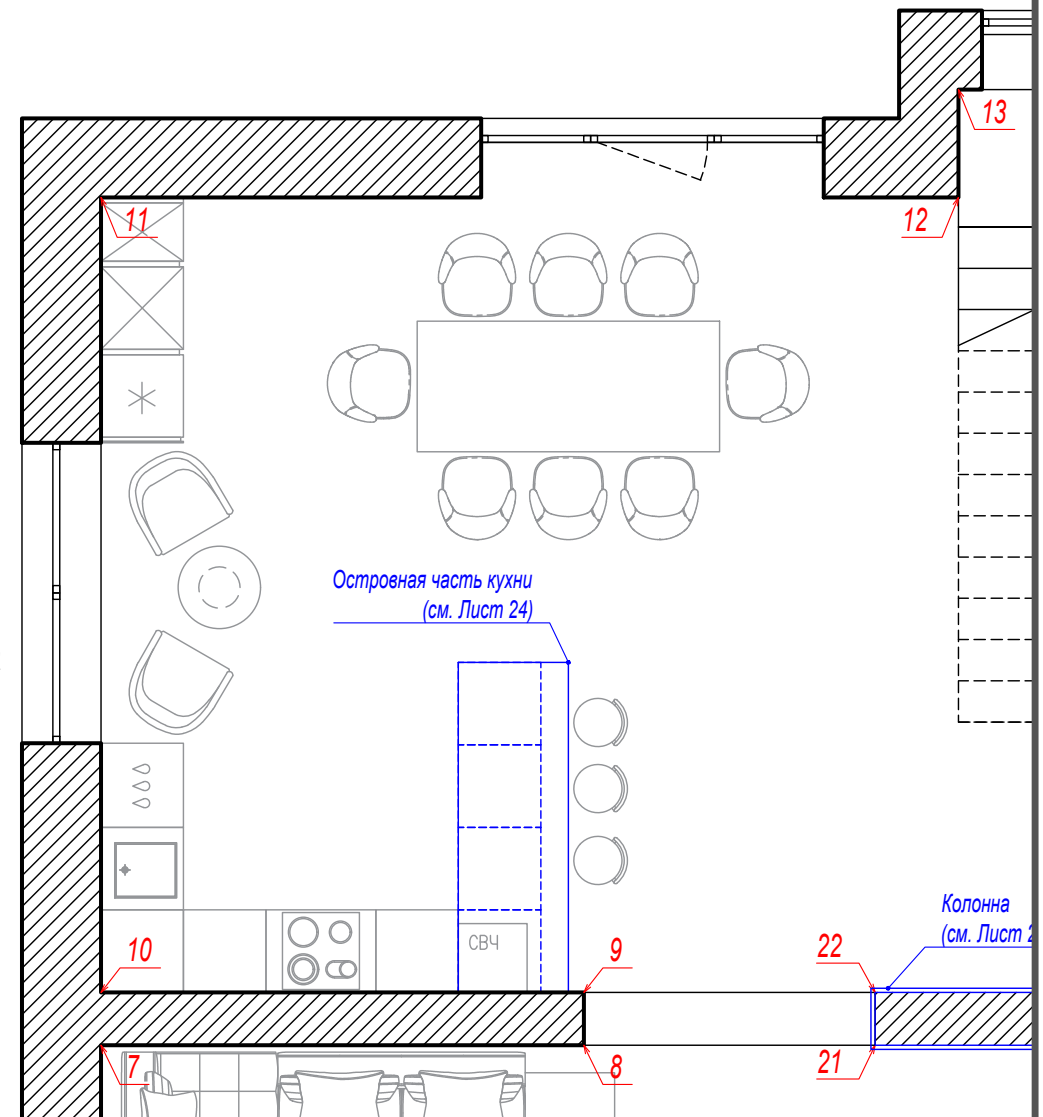
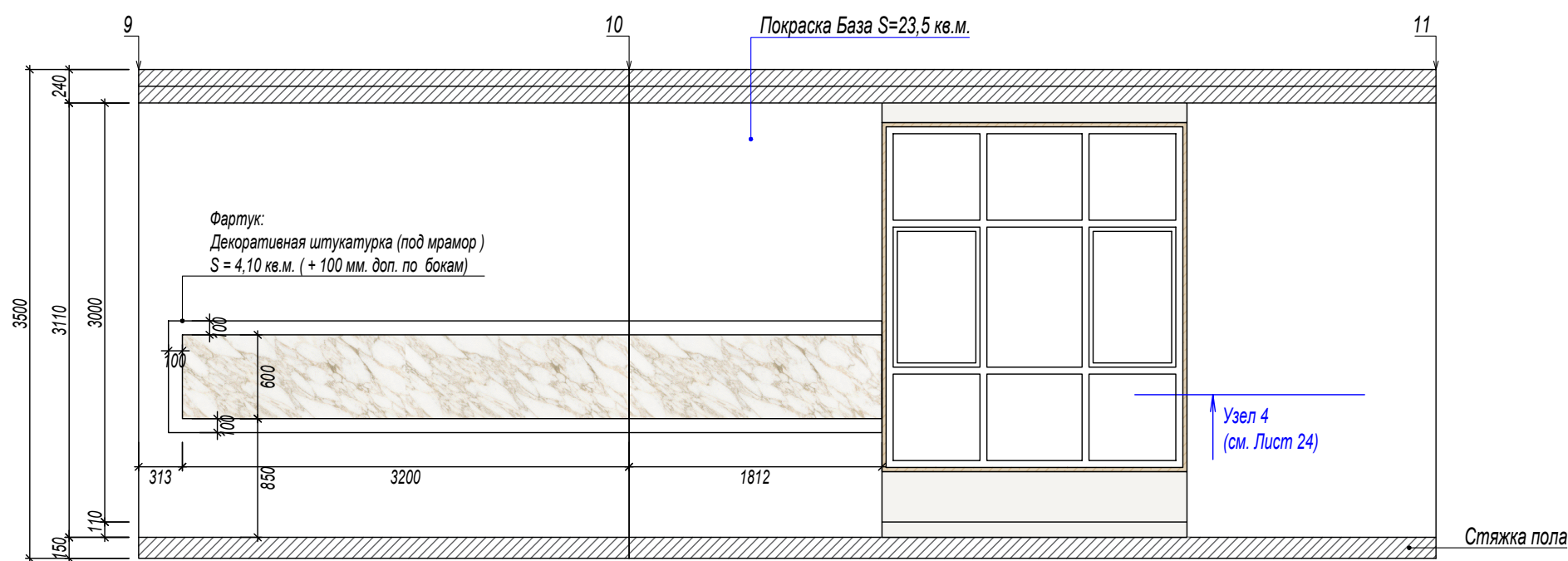
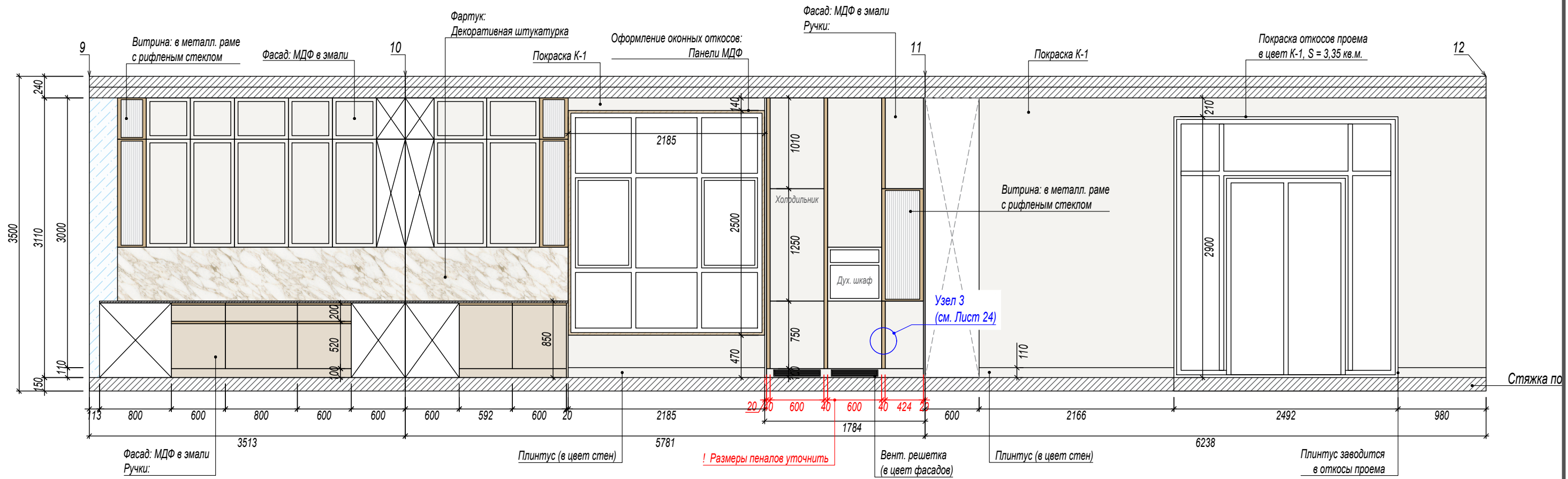


Вид 1



! Чертежи для изготовления мебели разрабатывают производители, после контрольного замера на объекте

Разработал:	Артебякина К.Р.	Развертки. Прихожая - Гостиная
Утверждено:		
		Лист 22

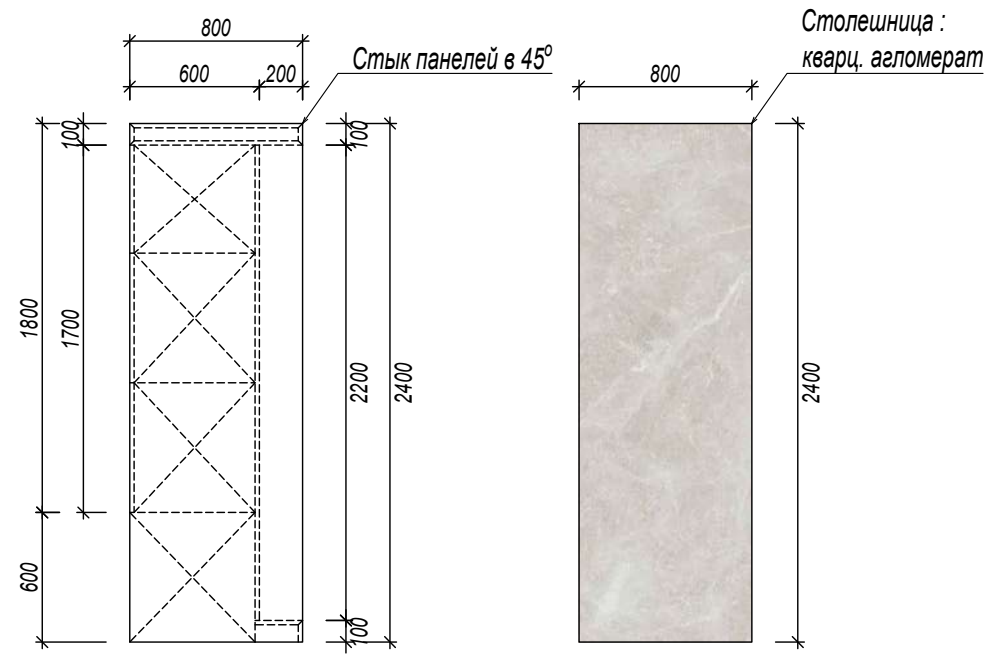
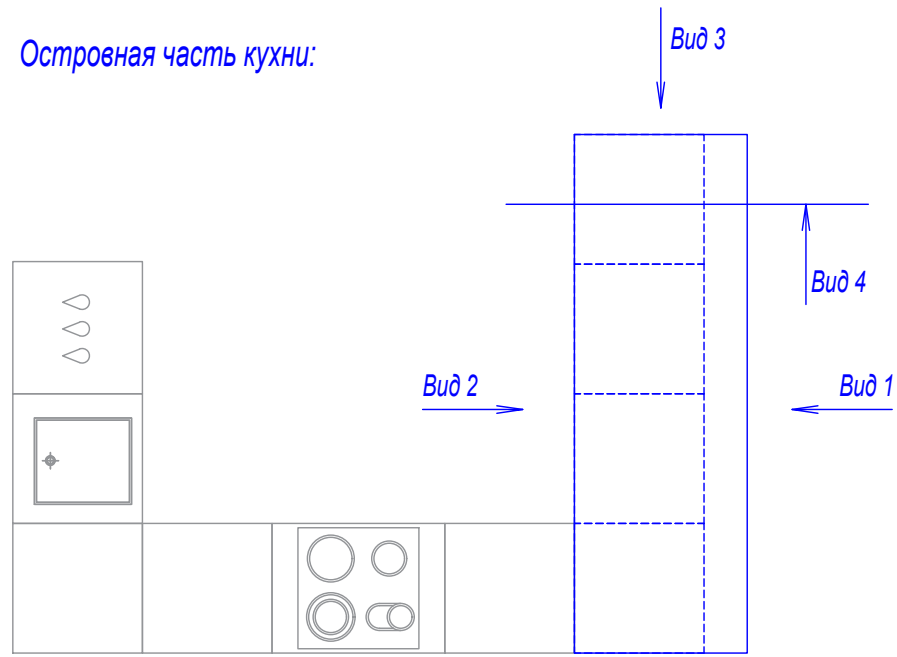


Спецификация покрытия стен. Кухня

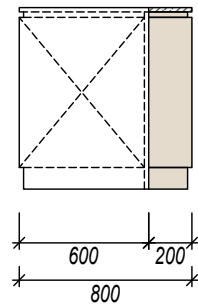
№	Обознач.	Название и размер	Площадь
1		Краска К-1	15,20 кв.м. + добавить запас
2		Плинтус Европласт 1.53.101 (д 200*в 11,0* и 2,7) см.	6,20 м. + добавить запас
3		Покраска за мебелью / панелями База белая	23,50 кв. м. + добавить запас

Разработал: Артебякина К.Р.  
 Утверждено:  
 Развертки. Кухня  
 Лист 23

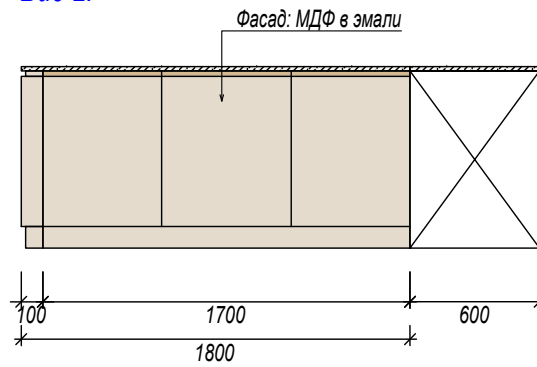
Островная часть кухни:



Вид 4:

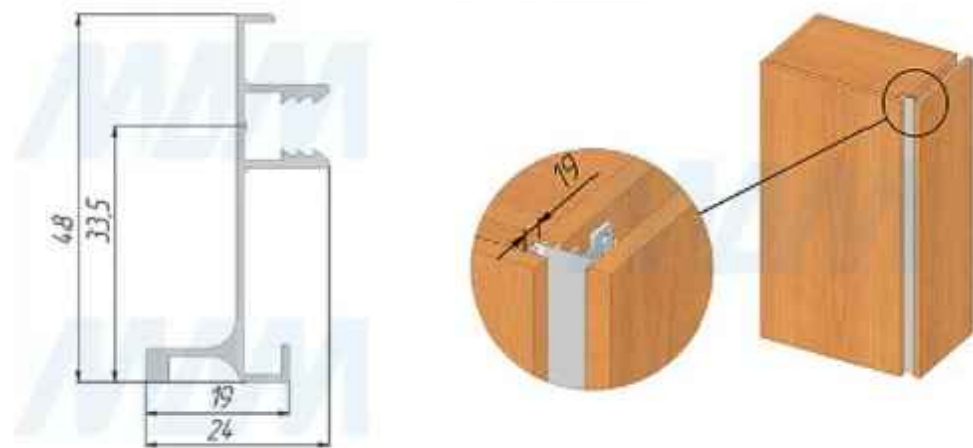


Вид 2:

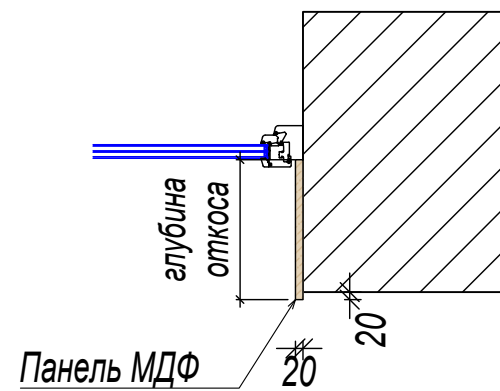


Узел 3

! Размеры уточнить под выбранный тип профиля



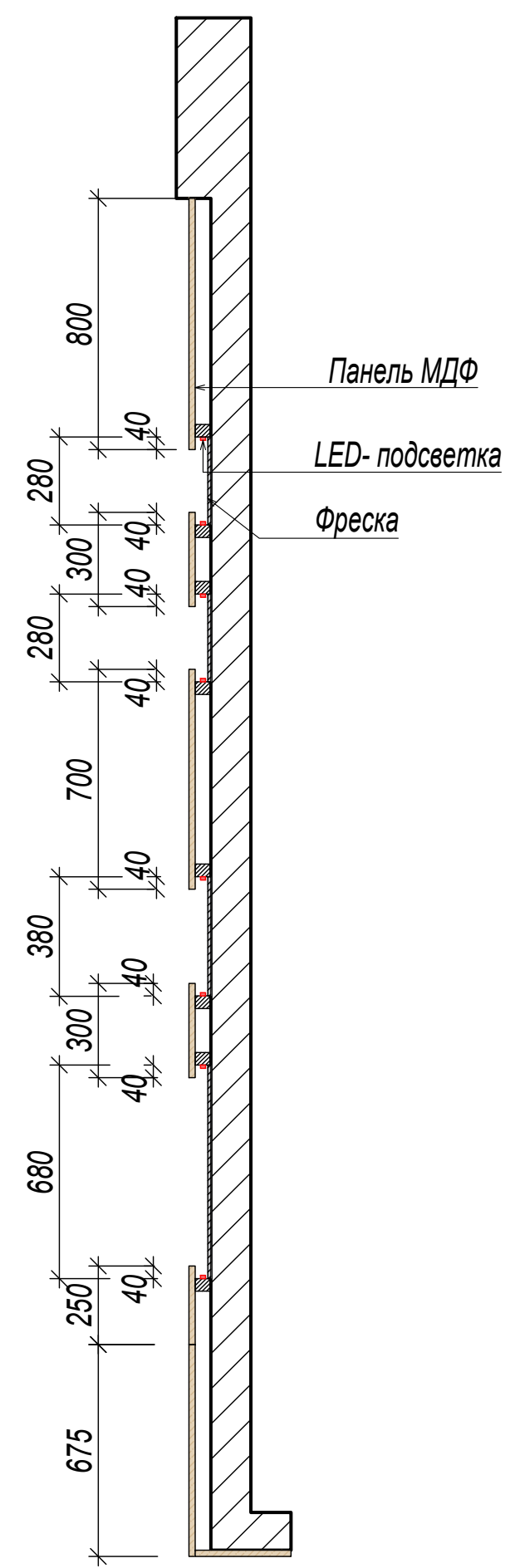
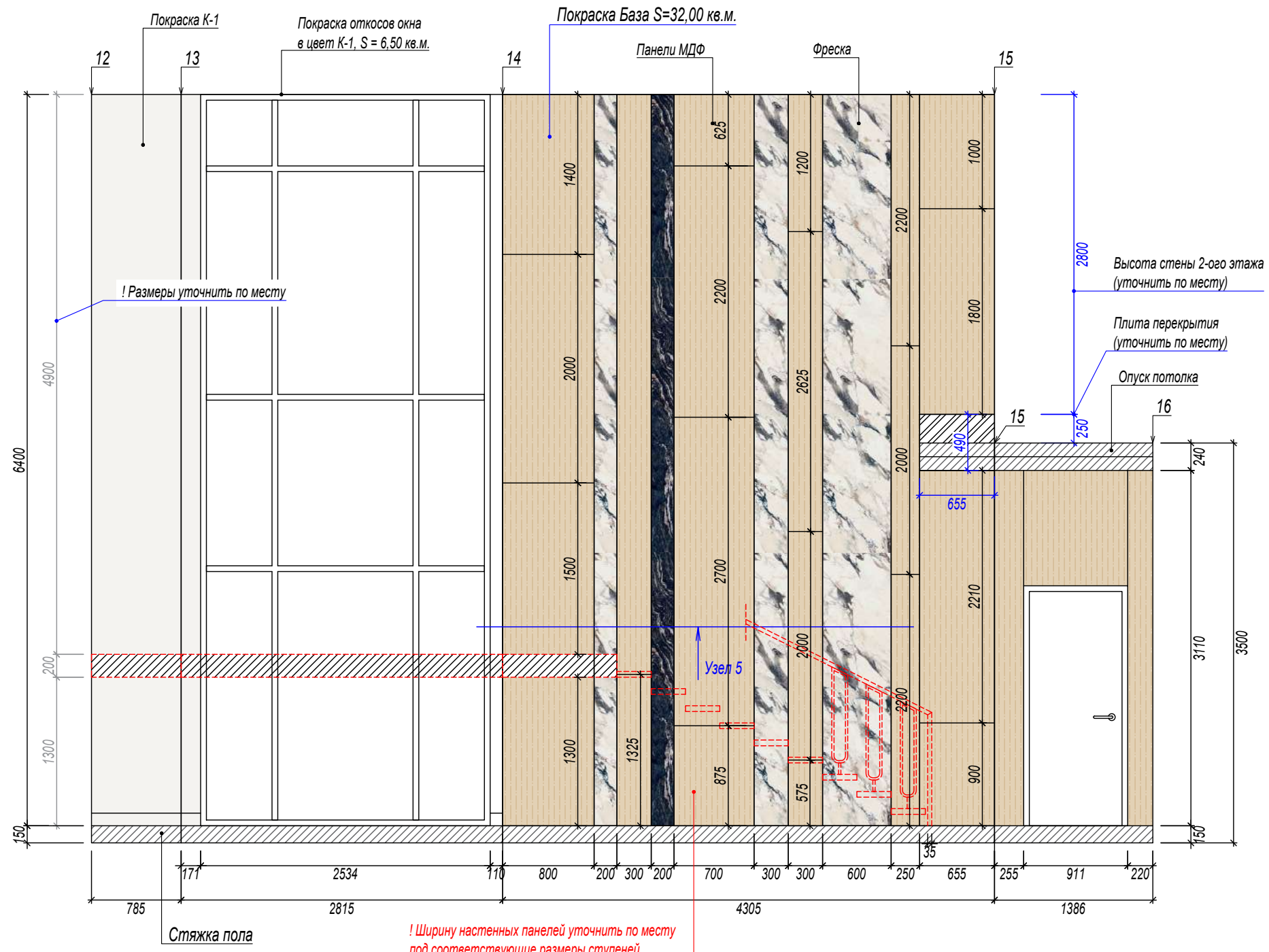
Узел 4



! Чертежи для изготовления мебели разрабатывают производители, после контрольного замера на объекте

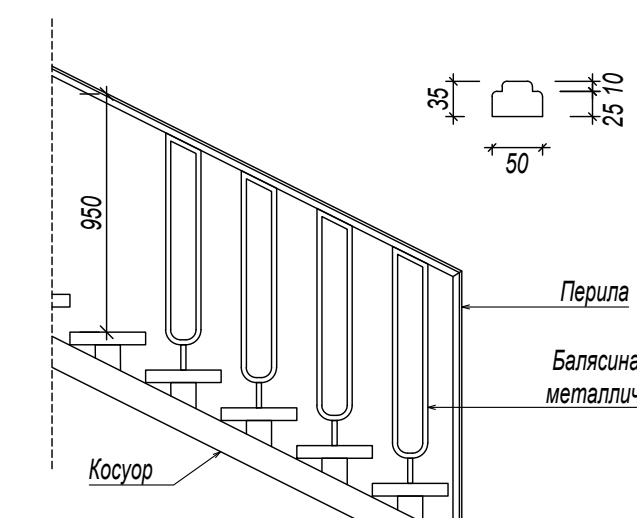
Разработал:	Артебякина К.Р.	Развертки. Кухня
Утверждено:		
		Лист 24

Узел 5

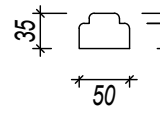


Спецификация покрытия стен. Лестничная зона			
№	Обознач.	Название и размер	Площадь
1		Краска К-1	13,40 кв.м. + добавить запас
2		Фреска - 1 Общий размер полотна- 1,42*6,4 м. (уточнить по высоте потолка)	9,10 кв.м.
3		Фреска - 2 Общий размер полотна- 0,28*6,4 м. (уточнить по высоте потолка)	1,80 кв.м.
4		Плинтус Европласт 1.53.101 (д 200*в 11,0*г 2,7) см.	1,10 м. + добавить запас
5		Покраска за мебелью / панелями База белая	32,00 кв. м. + добавить запас

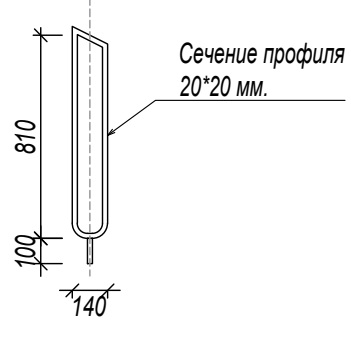
Фрагмент лестницы:



Сечение профиля перил:



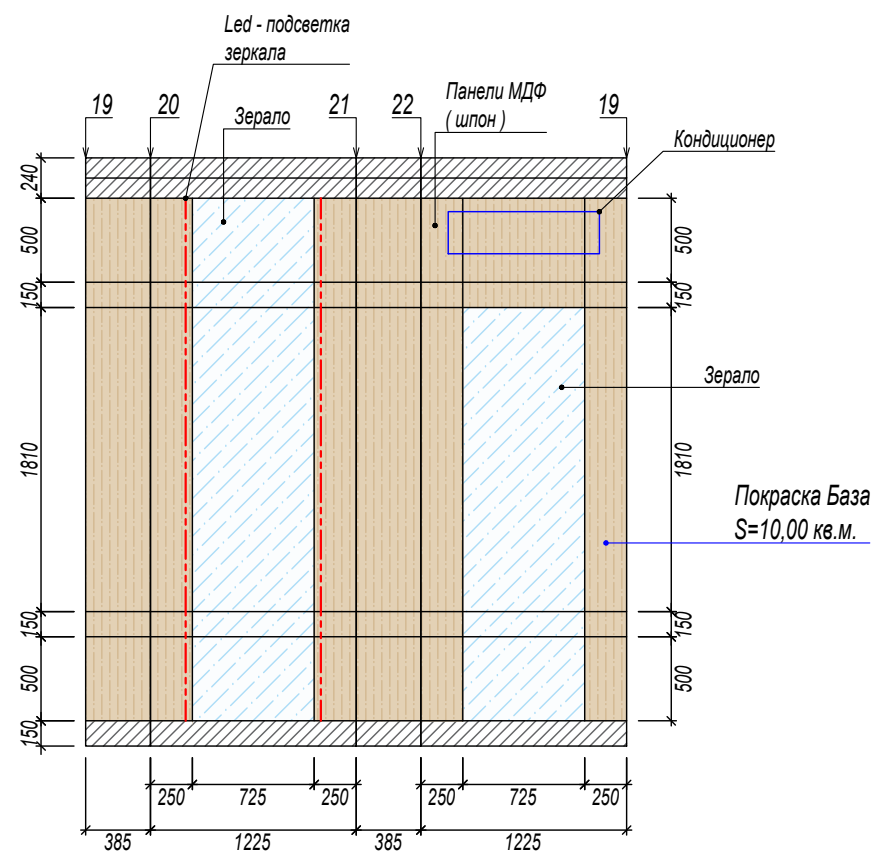
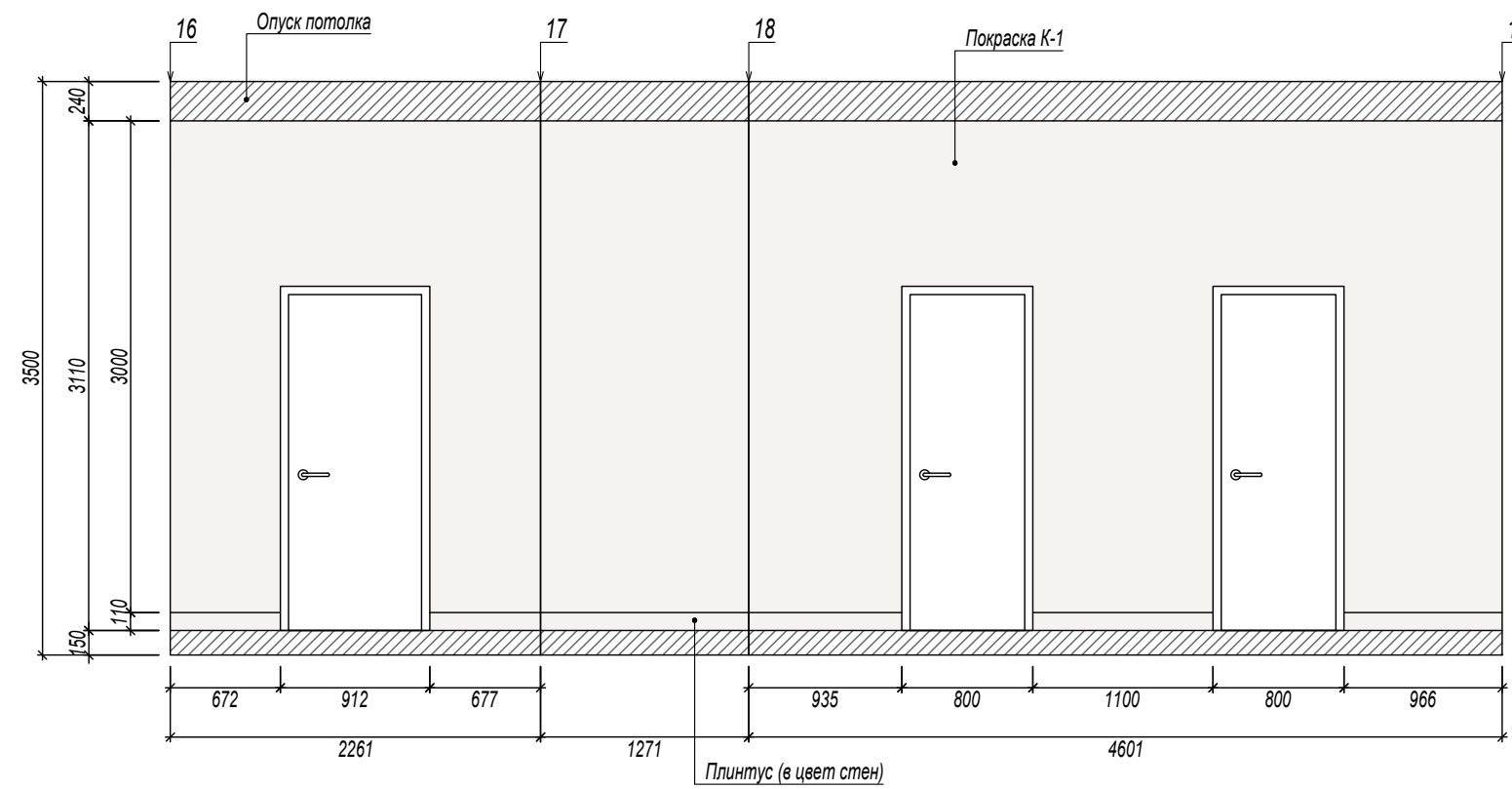
Балясина:



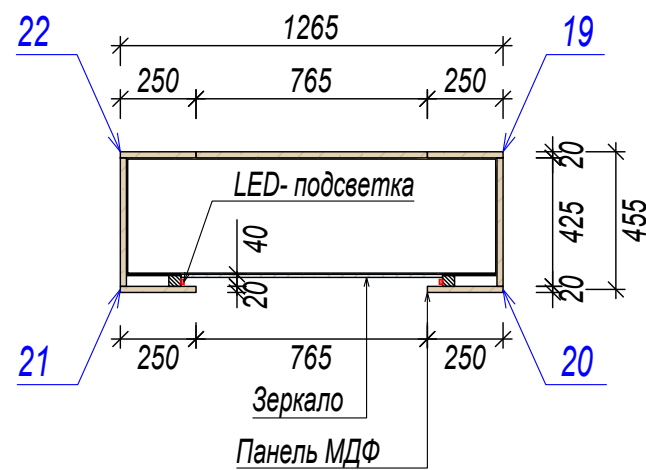
! Размеры согласовать с производителем лестниц

Разработал:	Артебякина К.Р.	Развертки. Лестничная площадка
Утверждено:		
		Лист 25






Колонна:



Примечание: см. совместно с Листом 19 ( План разверток )

Спецификация покрытия стен. Холл			
№	Обознач.	Название и размер	Площадь
1		Краска К-1	20,00 кв.м. + добавить запас
2		Плинтус Европласт 1.53.101 (д 200*в 11,0* з 2,7) см.	5,70 м. + добавить запас
3		Покраска за мебелью База белая	10,00 м. + добавить запас

Разработал:	Артебякина К.Р.	Развертки. Прихожая
Утверждено:		
		Лист 26

